


UZMAN ÖĞRETMENLİK VE YETİŞTİRME PROGRAMI NOTLARI

MODÜL 1

ÖĞRENME VE ÖĞRETME SÜREÇLERİ



HÜSEYİN KUVVETLİ
2022



FARKLIlaştırılmış Öğretim Yaklaşımı

I. BÖLÜM

I. Farklılaştırılmış Öğretimin Kuramsal Temelleri

- Farklılaştırılmış öğretim, öğretim stratejilerinin çeşitliliği aracılığıyla öğrencilerin çeşitliliğine yanıt vermek anlamına gelir.
- Farklılaştırmanın amacı, tüm öğrencileri seviyelerinin en üst düzeyine çıkarmaktır.
- Farklılaştırmanın uzun vadeli hedefi ise yaşam boyu öğrenmeyi geliştirmektir.

Farklılaştırılmış öğretim yaklaşımı;

Piaget'in → bilişsel gelişim kuramına,
 Vygotsky'nin → yakınsal gelişim alanına
 Gardner'in → çoklu zekâ kuramına,
 beyin temelli öğretim araştırmalarına
 öğrenme stillerine

dayanmaktadır

Jean Piaget, öğrencilerin art arda zihinsel temsillerin parçalanması ve yeniden yapılandırılması yoluyla nasıl öğrendiklerini ortaya çıkaran ilk kişidir.

Piaget'e göre çocuk, dünya üzerinde hareket ederek ve dünyaya ilişkin yaptığı kavramsallaştırmaları birbirine bağlayarak öğrenir.

Vygotsky, yakınsal gelişim alanını, çocuğun bağımsız çalışma yoluyla yapabildiği gerçek gelişim seviyesi ile bir yetişkin veya akranlarıyla iş birliği içindeyken yapabileceği potansiyel gelişim seviyesi arasındaki mesafe olarak açıklamaktadır.

Farklılaştırılmış öğretimin teorik çerçevesini oluşturan Vygotsky'nin sosyal gelişim yapılandırmacı öğrenme teorisinin ilkeleri şöyledir:

- Öğretmenden öğrenciye-öğrenciden öğretmene doğru iki taraflı olarak öğrenmeyi teşvik eden sosyal etkileşimler önem taşımaktadır.
- Öğrenme sürecinde bireyin kendisinden daha bilgili birine (öğretmen, koç veya akıl hocası) ihtiyacı bulunmaktadır.
- Öğrenciler kendilerinin ulaşabilecekleri veya bir rehber eşliğinde başarabilecekleri bir görev üzerinde çalıştıklarında daha etkili bir şekilde öğrenirler.

Gardner'a göre her öğrencinin düşünme ve öğrenme konusunda güçlü tarafları bulunmaktadır. Öğrenciler, bu güçlü taraflarını kullanırken daha kolay öğrenir ve üretirler.

Bloom'un taksonomisi;

hatırlama, kavrama, uygulama, analiz, sentez değerlendirme

olmak üzere altı üst düzey düşünme becerisinden hareketle öğretmenlerden derslerin uygunluğunu ve karmaşıklığını göz önünde bulundurmalarını beklemektedir.

Farklılaştırılmış Öğretimin Temel İlkeleri

1. Güçlü bir sınıf topluluğu, grup üyelerinin her biri için öğrenmeyi destekler.
2. Nitelikli öğretim programı her sınıfa özeldir.
3. Öğrenciler için ulaşılabilir görevler, grup içerisindeki bireysel farklılıkları dengeler ve tüm öğrencilerin kapasitesine saygı gösterir.
4. Tüm öğrenciler için yüksek öğrenme hedefleri içerir.
5. Süreç içerisinde devam eden değerlendirme duyarlı öğretim hakkında bilgi verir.
6. Farklılaştırılmış bir sınıfta, öğrencilerin kendi özel ihtiyaçları için tasarlanmış görevler üzerinde benzer bir hazırlık düzeyine sahip akranlarıyla çalışmaları gereken zamanlar vardır.
7. Esnek sınıf yönetimi, bir sınıftaki tüm öğrenciler için farklılaştırma ve etkili öğrenme için gerekli yapı ve açıklık dengesini sağlar.

Neden Farklılaştırılmış Öğretim?

- Farklılaşmayı destekleyen öğretmenler, sınıfta bir iş birliği atmosferi yaratmaya yardımcı olarak zaman ve kaynakları esnek ve yaratıcı bir şekilde kullanabilirler.
- Farklılaştırılmış öğretim, farklılıkları barındıran bir topluluk olarak sınıfı destekler. Tüm öğrencilerin başarılı olabileceği ve fayda elde edebileceği bir ortamın oluşmasına olanak tanır.
- Farklılaştırılmış bir sınıfta öğrenciler birbirlerinden hazır bulunuşluk, ilgi alanları ve öğrenme profillerine göre önemli ölçüde farklılaşırlar.
- Farklılaştırılmış bir sınıfta öğretmen, sınıftaki her öğrencinin öğrenme potansiyelini en üst düzeye çıkarmak için bu farklılıkları hesaba katmak zorundadır.
- Farklılaştırılmış öğretim, öğretmenin öğrenme ortamındaki farklı öğrenme stillerini destekleyerek ve öğrenci farklılıklarını dikkate alarak öğrenmenin içeriğini ve sürecini planlamasına olanak tanır. Ayrıca grup öğrenimini teşvik eder ve bireysel ya da bağımsız öğrenme için fırsatlar yaratılabilir.
- Öğrencilerinin öğrenme ihtiyaçlarının farkında olan öğretmenler, onların en iyi öğrenecekleri yollar hakkında verimli seçimler yapmalarına yardımcı olur.

Ne / Nasıl Farklılaştırılıyor?

- Öğretmenler, farklılaştırmanın temel öğeleri olan içerik, süreç, ürün ve öğrenme ortamını öğrencilerin bireysel farklılıklarının üç alanını (hazırbulunuşluk, ilgi ve öğrenme profilleri) kapsayacak şekilde farklılaştırırlar.
- Hazırbulunuşluk, öğrencinin belirli bir öğrenme alanıyla ilgili mevcut bilgi, anlayış ve beceri düzeyini ifade eder.
- İlgi, bireyin kendisi için önemli olduğunu düşündüğü bir konuya odaklanmasına neden olan bir duyguyu ifade eder.
- Öğrenme profilleri, bireyin nasıl öğrendiği ile ilgilidir ve zekâ tercihleri, cinsiyet, kültür veya öğrenme stilleri gibi unsurlardan etkilenir.

2. BÖLÜM

2. Farklılaştırılmış Öğretimde Kullanılan Yöntem ve Teknikler

- istasyon,
- merkezler,
- ajanda,
- karmaşık öğretim,
- yürünge çalışmaları,
- giriş noktaları,
- öğrenme sözleşmeleri
- katlı öğretim

İstasyon,

- Öğrencilerin eş zamanlı olarak çeşitli öğrenme aktivitelerini gerçekleştirebilecekleri merkezlerdir.
- Bir konunun farklı alt bölümleri farklı istasyonlarda hazırlanır.
- İstasyonlar, aynı ortamdadır.
- Öğrenciler farklı hazırbulunuşluk düzeylerine göre farklı öğrenme görevi ve aktivitesine yönlendirilir. Böylece bir konuda kazanmış oldukları üzerinde durmayarak kendi açılarından boş vakti geçirmemiş olur.

Merkezler:

- Kısmen istasyonlara benzese de merkezlerde aynı konunun farklı yollarla öğrenilmesi amaçlanır. Bu da istasyondan ayrılan yönüdür. Pratikte, ilgi ve öğrenme olmak üzere iki merkez türü kullanılmaktadır.
- **Öğrenme merkezleri**, öğrenciye bir konuyu öğretmek ve öğrenilmiş bir konunun pekiştirilmesini sağlamak amacıyla sınıfların bir köşesinde hazırlanan etkinlik ve malzemelerin oldukları yerlerdir.
- **İlgi merkezleri** ise öğrencilerin konu hakkında, kendi ilgi alanlarında çalışma yapmalarını sağlamak amacıyla oluşturulan yerlerdir.

Öğrenme Ajandaları:

- Ajandalar stratejisi, her öğrenci için farklı görevlerin verildiği bir uygulamadır.

Karmaşık Öğretim:

- **Karmaşık öğretim**, birçok özellik açısından birbirinden farklı öğrencilerin grupları için geliştirilmiştir.
- Her türlü zekâ, malzeme, stil, içerik vb. özelliklerden faydalanan küçük grup uygulamasıdır.

Yürünge Çalışmaları:

- **Yürünge uygulaması**, proje yönteminin bireysel uygulanan şekli olarak tanımlanabilir.

Giriş Noktaları:

- **Giriş noktaları**, üstbilişsel öğrenme kuramlarına dayanmaktadır. Giriş noktaları stratejisinde öğrencilere aynı anda farklı giriş noktalarından başlama imkânı sunulur.

Öğrenme Sözleşmesi:

- Öğrencilerin eğitim sürecine aktif olarak katılmalarını artırmak, onlara bağımsız çalışma alışkanlığı kazandırmak ve kendi öğrenmelerinden sorumlu olmalarını sağlamak amacıyla kullanılan bir stratejidir.

Katlı Öğretim:

- **Katlı öğretim**, öğrencilerin hazırbulunuşluk, öğrenme hızları, ilgileri, bilişsel yetenekleri ve öğrenme stillerindeki bireysel farklılaşmanın öğretim ortamında meydana getireceği olumsuzluğu gidermek amacıyla kullanılmaktadır.

Grup Araştırmaları:

- Bu stratejide öğretmen öğrencilere konu seçimi konusunda rehberlik eder ve ilgi alanlarına göre sınıfı gruplara ayırır. Öğretmenin rolü, araştırma süresince grup üyelerine ulaşabilecekleri kaynaklarla ilgili farkındalık kazanmalarını sağlamaktır.

3. Farklılaştırılmış Öğretimde Değerlendirme Teknikleri

Öğrencilerin değerlendirilmesi;

- öğretimin başında,
- öğretim sürecinde
- öğretim sonunda

olmak üzere üç aşamada gerçekleştirilir.

Öğretim Öncesinde Kullanılan Teknikler

- Öğretim öncesinde kullanılan değerlendirme tekniklerinin amacı **ön değerlendirmedir**.
- Ön değerlendirme özellikle **öğrencilerin öğretilcek olan konu ile ilgili ne bildiklerini tespit etmek amacıyla yapılır**.

BÖLÜM 3

Öğretim Sürecinde Kullanılan Değerlendirme Teknikleri

Öğrenme sürecinde, öğrencilere değerlendirme yapılabilecek bazı teknikler şunlardır:

- parmakla işaretleme,
- yumuk yapma,
- gerçekle yüzleşme,
- sarmal oluşturma,
- simit,
- konuşma halkası

Öğretim Sonrasında Kullanılan Değerlendirme Teknikleri

Bu değerlendirme türü, öğretmenin öğrencinin öğretilmesi istenilen hedefi, bilgi veya beceriyi başarıyla öğrenip öğrenmediğini görmesi amacıyla yapılır.

Öğretim Sonrasında, öğrencilere değerlendirme yapılabilecek bazı teknikler şunlardır:

- Sarmal Oluşturma
- Simit Tekniği
- Konuşma Halkası
- Döngüsel Yansım
- Portfolyo

3. İÇERİK FARKLILAŞTIRMA VE DERS TASARIM ÖRNEĞİ

- İçerik, öğretim sürecinin "girdisi"dir.
- Bu girdi, öğretilmesi beklenen konuların bütünüdür.

İçeriğe erişimi farklılaştırma yollarından bazıları şunlardır:

- Öğrencilerin bireysel farklılığına hitap edecek farklı okuma düzeylerinde metin veya roman kullanma,
- Bilgiyi hem bütünden parçaya hem de parçadan bütüne yaklaşımlarıyla sunma,
- Farklı seviyelerdeki okuma malzemeleri ile çalışan öğrencileri destekleme ve onları cesaretlendirme,
- Bir konu ile ilgili desteğe ihtiyacı olan öğrencilerle aynı konuda ileri düzeyde olan öğrencilere seviyelerine uygun çalışmalar verme,
- İçeriği hazırbulunuşluk düzeylerine göre farklılaştırmanın amacı, öğrencilerden öğrenmeleri istenen temel bilgi ve beceriyi öğrencinin okuma ve anlama kapasitesiyle eşleştirmektir.
- İlgili alanlarına göre farklılaştırmanın amacı, mevcut öğrenci ilgileri üzerine inşa edilen veya öğrenci ilgi alanlarını genişletebilen fikirlerin ve öğretim araçlarının programa dâhil edilmesidir.
- İçeriğin öğrenme profillerine göre farklılaştırılmasının amacı ise bir öğrencinin tercih ettiği öğrenme yöntemine uygun öğretim araç gereç ve uygulamalarının işe koşularak öğrencilerin öğrenme kapasitelerini en üst düzeye çıkarmak ve bu sayede hem etkili hem de keyifli öğrenme ortamı oluşturmaktır.

4. BÖLÜM

4. Farklılaştırmanın Temel Öğeleri

Öğretmenlerin; öğrencilerin hazırbulunuşluk düzeylerine, ilgilerine veya öğrenme profillerine göre farklılaştırabileceği öğeler:

- içerik,
- süreç,
- ürün
- öğrenme ortamı

İçerik

- İçerik, öğretim sürecinin "girdisi"dir.
- Bu girdi, öğretilmesi beklenen konuların bütünü oluşturur.
- İçerik, öğretim programları tarafından tanımlanır.
- Ancak içeriğin belirlenmesindeki en kritik faktörlerden biri öğretmenin hem konu hem de öğrencileri hakkındaki bilgisidir.

Süreç

- Bir öğrenme deneyiminde, öğrencinin bilişsel olarak yapması beklenen temel kavramlar, genellemeler ve beceriler süreç aşamasında anlamlandırılır.
- Süreç, öğrencilerin bilgiyi aktif olarak işleyip anlamlandırmaya çalışmalarıyla başlar.
- Bu da okulda genellikle "etkinlikler" yoluyla gerçekleştirilir.

Ürün

- Ürün, öğrencinin bildiğini ortaya koymaya yönelik bireysel yorumudur.
- Öğrencilerin öğrendiklerini ortaya koyabilecekleri deneme, makale veya diğer yazı türleri gibi ürünler yazılı ürünlerdir.

Öğrenme Ortamı

Öğrenme ortamının özellikleri:

- Öğretmen, öğrencilerin bilişsel, duyuşsal ve fiziksel ihtiyaçlarına uyum sağlar ve yanıt verir.
- Öğrenciler hem fiziksel hem de duygusal olarak kendilerini güvende hissederler.
- Öğretmen, her öğrencinin doğasında var olan farklılıklara saygı duyar ve onları destekler.
- Bireysel farklılıklar doğal ve olumlu kabul edilir.
- Öğrenciler, öğrenenler olarak birbirlerine saygı duymayı ve birbirlerini desteklemeyi öğrenirler.
- Öğretmen ve öğrenciler, günlük rutinler ve sınıf işleyişi hakkında karar verme sürecine katılırlar.
- Sınıfın fiziksel düzenlemeleri esneklik ve öğrencilerin çeşitli öğrenme seçeneklerine erişimini destekler.

5. BÖLÜM

1. Farklaştırılmış Öğretimde Öğretmen Rollerini

Farklaştırılmış bir sınıfta öğretmenlerin öğrencilerine iletmeleri beklenen belirli mesajlar şunlardır.

- Davet mesajı
- Yatırım mesajı
- Kalıcılık mesajı
- Fırsat mesajı
- Düşünme mesajı

2. Duygular ve Öğrenme

Zihin temelli eğitim için literatürde üç temel unsur vurgulanmaktadır. Bunlar:

- Duygusal iklim ve ilişki veya rahatlatılmış uyanıklık ve karmaşık deneyimde öğretim veya derinleştirir.
- Araştırmalar, ödül ve ceza tarzındaki uygulamaların yaratıcılığı engellediğini, içsel motivasyona müdahale ettiğini ve öğrenmeyi öğrenme olasılığını azalttığını göstermektedir.

Ödülleri kullanmanın beş işlevsel alternatifi şunlardır:

- Tehdidi ortadan kaldırmak
- Güçlü bir olumlu iklim yaratmak
- Geri bildirim artırmak
- Hedefleri belirlemek
- Olumlu duyguları harekete geçirmek ve bunlara ilgi uyandırmaktır.

3. Sınıf İklimi

- Fiziksel ve duygusal atmosfer, sınıfın fiziksel özelliklerinden etkilenir.
- Sınıftaki her öğrenci çok farklıdır ve herkesin kendini güvende hissetmesi gerekir.
- Sınıflarda iklim ve atmosfer öğrenme sürecinde önemli rol oynamaktadır.
- Öğretmenlerin, öğrencilerin kendilerini güvende hissedebilecekleri ve gelişebilecekleri risksiz bir destekleyici ortam yaratmak için yapabilecekleri her şey değerlendirilmeli ve uygulanmalıdır. Birbirini önemseyen ve destekleyen bir öğrenci topluluğu oluşturmak, farklılaştırılmış bir sınıfta esastır.

4. Farklaştırılmış Öğretimi Planlama

Farklaştırılmış öğretimin planlama aşamaları şunlardır:

1. Dersin kazanımlarını göz önünde bulundurarak temel standartları belirlenir.
2. İçeriği, bilgi ve becerileri bütüncül bir şekilde kazandıracak şekilde yapılandırılır.
3. Öğrencilerin neyi bildikleri ve neleri öğrenmeleri gerektiği belirlenir
4. Öğrencilerin öğrenmeleri gereken bilgi ve beceriler ile bunları kazanmaları için neler gerektiği belirlenir.
5. Öğrencilerin bildiklerini göstermelerine fırsat sağlanır.

PROGRAM TÜRLERİ VE PROGRAM GELİŞTİRME

- Eğitim programının temel sorunları üzerine değinen ve bu konuyla ilgili 1918 yılında ilk kitabı Bobbit yazmıştır.
- Bobbit, Latince "yarış alanı" ve "yarış" anlamından yola çıkarak eğitim programını "çocuk ve gençlerin yetişkin yaşamında yapılması gereken şeyleri iyice yapabilme becerisi geliştirmek ve her açıdan yetişkinlerin olması gerektiği gibi olmak için yapmaları ve deneyimlemeleri gereken şeylerin toplamı" biçiminde ele almıştır.

- Tyler bu kavramı, geçmişte ya da şu andaki uygulamalar ile bilimsel ve kuramsal çalışmalardan elde edilen amaçlar doğrultusunda biçimlenmiş öğrenci yaşantılarının bütünü olarak tanımlamıştır.

- English'e göre program, okul ya da okul sistemi içinde en azından öğretmenlerin öğrencilere öğretmesi gereken içeriği ve kullanabilecekleri yöntemleri içeren bir doküman ya da plandır.

- Posner ise hem öğretmene hem de değerlendirme sürecine karar vermeye olanak sağlayan öğrenme ürünleri dizisi olarak ele almaktadır.

- Ornstein ve Hunkins ise eğitim programını kendine özgü temelleri, bilgi alanları, araştırma yaklaşımları, kuramları, ilkeleri ve uzmanları olan bir çalışma alanı olarak tanımlamışlardır.

- Eğitim programları alanının öncüsü Varış'a göre eğitim programı, "Bir eğitim kurumunun, çocuklar, gençler ve yetişkinler için sağladığı millî eğitimin ve kurumun amaçlarının gerçekleşmesine dönük tüm faaliyetleri kapsar."

- Ertürk eğitim programını, "yetişek" kavramını kullanarak açıklamaktadır ve yetişeği "Belli öğrencileri belli bir zaman süresi içinde yetiştirmeye yönelik düzenli eğitim durumlarının tümü." olarak tanımlamaktadır.

- Sönmez de eğitim programı kavramı yerine "yetişek" kavramını kullanır ve ona göre "Yetişekler, öğrencide gözlenmeye karar verilen hedef ve davranışları, onların içerikte bağlılığını, eğitim ve sinama durumlarını kapsar."

Hüseyin KUVVETLİ 2022

NOT



Öngörülen tanımlar, genel olarak bir reçete gibi neyin olması gerektiğini ele alan tanımlardır.

Tanımlayıcı ya da betimsel tanımlar çoğunlukla edinilmiş yaşantılara, bir diğer deyişle geçmişe vurgu yapar

Program kavramıyla ilgili yapılan yorumlardan bazıları şunlardır:

Program;

- Siyasi bir araçtır. Bu görüşe göre eğitim programı dünyada topluma bağlılığı artırmaya çalışan bir araç olarak görülmektedir.
- Hizmet etmekte olduğu toplum ve kültürünün bir yansımasıdır.
- Toplumsal etkinliklerin bir sonucudur.
- Aralıksız çalışan bir yeniden düzenleme sürecidir.
- Ne öğrenildiğidir.
- Okulda alınan tüm derslerdir.
- Öğretme ve öğrenmeyi aydınlığa kavuşturan yapıdır.
- Öğretmen ve öğrencinin ellerinde hayat bulan bir varlıktır.
- Eğitimin kalbidir.
- Okulaşmanın özüdür ve okulun varoluş sebebidir.

Programın tanımlarındaki birtakım ortak noktalar şunlardır:

- Eğitim programının bir amaç dizisini, bu amaçların kazandırılmasını sağlayacak içeriği, içeriği kazandırmak için kullanılacak etkinlikleri ve öğrenme çıktılarını belirleyecek değerlendirme etkinliklerini kapsayan; öğrenme-öğretme sürecini yönetecek olan öğretmenlere yol gösteren bütüncül bir sistem olduğu görülmektedir.

3. Program Türleri

Program türlerine ilişkin yapılan sınıflandırmalardan bazıları aşağıda sunulmuştur.

- **Eisner:** açık program, dolaylı program, örtük program, ihmal edilen program
- **Posner:** resmî program, uygulamadaki program, örtük program, ihmal edilen program, ekstra program
- **Crawford:** yazılı program, öğretilen program, test edilen program.
- **English:** resmî program, resmî olmayan program, örtük program
- **Glatthorn:** önerilen program, yazılı program, öğretilen program, desteklenen program, test edilen program, öğrenilen program, örtük program.
- **Sönmez ve Akacınar:** resmî yetiştirici, örtük yetiştirici, karşıt yetiştirici, ek yetiştirici.

Resmî program: Resmî metinlerde açıkça belirtilen biçimde geliştirilen; hedefleri, konuları ve işleniş sırasını; kullanılacak araç gereçleri ve değerlendirmeyi içeren bir programdır.

Uygulamadaki program: Ellis, programın uygulanması sırasında asıl kararı öğretmenin verdiğini ifade etmektedir. Bu program uygulanan, dolaylı, işevuruk, gerçekleşen ya da öğretilen program olarak da adlandırılmaktadır. Öğretmenin gerçekte ne öğrettiğini, önemini öğrenciye nasıl ilettiğini ve öğrencilerin gerçekte nelerden sorumlu olduklarını kapsayan bir program türüdür.

Test edilen program: Öğretmen, eğitim kurumları ve / veya devlet tarafından hazırlanan sınavlarda ölçülen öğrenmeleri kapsayan program türüdür

Örtük program: Gizli, saklanan ve informal program olarak da adlandırılan örtük program, resmî/formal program dışında yazılı ve resmî olmayan, farklı hedeflerin kazanılmasını sağlayan bir program türüdür.

İhmal edilen program: Resmî programda yer almasına karşılık uygulamaya konmayan, göz ardı edilen, üstünkörü geçilen ya da atlanan programdır

Ekstra program: Okulun dışında yapılması planlanmış her türlü deneyim, etkinlik bu programın içinde yer almaktadır. Bu tür etkinliklere spor karşılaşmaları, halk oyunları, sinema, tiyatro, konferanslar, sergiler vb. örnek olarak verilebilir

Desteklenen program: Programın desteklenmesi için sağlanan kaynakları (ders kitabı, ders saati, sınıf sayısı, derse ayrılan süre vb.) içeren bir program türüdür.

Önerilen program: Bilim insanları ya da meslek kuruluşlarında hazırlanan program türüdür.

Türk Eğitim Derneği (TEDMEM, 2015) tarafından hazırlanarak sunulan "Ulusal Eğitim Programı 2015-2022" önerilen program türüne örnek teşkil etmektedir.

Karşıt program: Sönmez tarafından oluşturulan bu program, resmî programın hedeflerinin tam karşısını savunan kişileri yetiştirmek üzere oluşturulan bir programdır. Örtük programdan farklı olarak bu program resmî programa tamamen karşıt bir tutum ve eylemi içerir

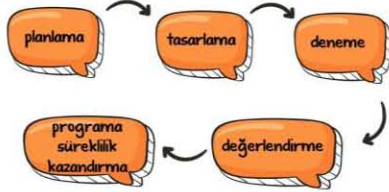
Öğretim programı, eğitim programı içinde yer alan ve özellikle öğrenme-öğretme etkinliklerinin planlanması ve uygulanmasını kapsayan bir programdır.

Ders programı ise öğretim programı içinde yer alan matematik, Türkçe, beden eğitimi gibi bir ders ya da kursun amaçlarını, içeriklerini, öğrenme-öğretme ve değerlendirme süreçlerini kapsayan bir program olarak tanımlanabilir

4. Program Geliştirme Süreci

- Program geliştirme, en genel tanımıyla eğitim programının öğeleri olan hedef, içerik, öğretme-öğrenme süreci ve değerlendirme boyutları arasındaki dinamik ilişkiler bütünü olarak tanımlanmaktadır.
- Bir başka bakışa göre program geliştirme; belli bir konuya yönelik eğitimin planlanması, uygulanması ve değerlendirilmesi, daha iyiye götürülmesi olarak ele alınmaktadır.

Program geliştirmenin aşamaları şunlardır:



4.1 Programın Planlanması

- Programın planlanması, gerekli olacak unsurları, biçimleri belirler ve tüm etkinliğe ya da sürece kuş bakışı bir görünüm sağlar.
- Maslow'un da belirttiği gibi bireyleri güdüleyen en temel şey gereksinimlerdir ve dolayısıyla bu gereksinimler programların geliştirilmesi sürecine kaynaklık eder.

4.2 Program Tasarısının Hazırlanması

- Tasarının hazırlanması programın öğelerini kapsar. Bunlar: amaçlar, içerik, öğrenme-öğretme süreci ve ölçme ve değerlendirmedir.
- Bu aşamada; bu çalışmanın neden yapıldığı, ulaşılmak istenen çıktıların neler olduğu, sürecin nasıl işleyeceği ve amaçlara ulaşıp ulaşılmadığının nasıl anlaşılacağı soruları yanıtlanır.

4.3 Programın Uygulanması

- Tasarlanan eğitim programının uygulamada amaçlarını ne denli gerçekleştirebildiğini belirlemek için bir deneme uygulamasına gereksinim vardır.
- Uygulama sürecinde dikkat edilmesi gereken değişime karşı oluşabilecek dirençleri öngörebilmek ve bu dirençleri ortadan kaldırmaya yönelik önlemleri alabilmektir.

4.4 Programın Değerlendirilmesi

- Programın etkililiği hakkında karar verme süreci olarak adlandırılan bu aşama, program geliştirme çalışmalarının sürekliliğinin bir parçasıdır.

4.5 Programa Süreklilik Kazandırılması

- Program geliştirme, döngüsel bir süreçtir. Değişimin kaçınılmazlığı, gereksinimlerin çeşitlenmesi ve programın dinamik bir yapıya sahip olması; sürekli geliştirilmesinin temel gerekçelerini oluşturmaktadır.

PROGRAM DEĞERLENDİRME

Program Değerlendirmenin Amacı ve İşlevi

- Değerlendirme, en genel tanımıyla bir karar verme sürecidir. Program değerlendirmede de anahtar sözcük "karar verme"dir. Bu karar verme süreci birtakım sorulara yanıt aranmasını gerektirir.

Ertürk program değerlendirmeyi, programın istenen davranış değişikliğini gerçekleştirmekte başarılı olup olmadığının belirlenmesi olarak tanımlamaktadır.

Varış'a göre program geliştirme ve değerlendirme, iç içe yürütülen bir süreçtir.

Posner ise belirli bir amaç doğrultusunda yapılan incelemelere dayalı olarak programın değerinin belirlenmesini program değerlendirme olarak tanımlamaktadır.

Ornstein ve Hunkins'e göre değerlendirme, en genel tanımıyla bir konu hakkında karar vermek için bilgi toplama sürecidir ve bu süreç nitelikli bir yargılama için standartların belirlenmesi, ilgili bilginin toplanması ve karar verme süreci için standartların uygulanması yöntemlerini içermektedir.

Oliva'ya göre de program değerlendirme, bilimsel temelleri olan bilgi toplama sürecidir ve bu sürecin başarısında soru sormak, doğru soru sormak ve doğru soruları doğru insanlara sormak olmak üzere üç önemli nokta vardır.

Wiles ve Bondi ise program değerlendirmeyi çeşitli çalışmaları kapsayan bir süreçtir.

Bu süreçte değerlendirilecek programa ve bu programı değerlendirebilmek için ne tür verilerin toplanması gerektiğine karar verilmesi, hazırlanan programın geçerliliği hakkında veri toplanması, verilerin çözümlenmesi, sonuç çıkarılması ve son olarak geliştirilen programın yürütülmesine ilişkin kararın alınması çalışmalarına yer verilmesi gerektiğini belirtmektedirler.

Melrose program değerlendirmeyi, bir programın değeri ya da yararlılığını ya da bireye, gruba, hizmet sunulan kuruma ya da topluluğa uygunluğunu belirleme süreci olarak ele almaktadır.

- Program değerlendirme genel olarak eğitim kurumlarının çağın gereklerine uygun bireylerin yetiştirilip yetiştirilmediğini, bir diğer deyişle bireylere istedik davranışların kazandırılıp kazandırılmadığını; eğer kazandırılmamışsa nedenlerini bulmayı amaçlayan, bu amaçla değerlendirilecek programla ilgili verilerin toplanarak bilimsel ölçütlere göre yorumlanmasını içeren kapsamlı bir süreç olarak açıklanabilir.

• Programların değerlendirilmesinde önemli kavramlardan biri de **bağlamdır**.

• Bir programın işlevsel olması ve gereksinimlere gerçekçi yanıt verebilmesi için değerlendirilmesi ve geliştirilmesi sürecinde bağlamsal durumun analiz edilmesi son derece önemlidir.

• **Bağlam**; bir olay veya durumun sosyal, kültürel, coğrafi, ekonomik, siyasal, yasal, tarihsel, psikolojik ve felsefi ilişkiler örüntüsü olarak tanımlanabilir.

• Eğitim programlarının bağlamı, programın amaç-içerik-eğitim durumları-ölçme ve değerlendirme boyutlarının esas aldığı eğitim felsefesi, psikolojisi, sosyolojisi, öğrenme-öğretme kuramları kapsamında belirlenir

Program Değerlendirme Süreci

Program değerlendirme sürecinin temel aşamaları şunlardır:



• Planlama:

• Bu süreçte; değerlendirme amacına karar verilerek bağlamın tanımlanması, veri toplama yöntemlerine karar verilmesi, ölçme araçlarının hazırlanarak nasıl ve ne şekilde uygulanacağını belirlemesi gibi kararların alınması söz konusudur.

• Planlama aşamasında öncelikle değerlendirme amacına karar verilmesi gereklidir.

• Değerlendirme için başlangıç noktası, neyin değerlendirileceğini tanımlamaktır

• Genel olarak program değerlendirme sürecini dış değerlendiriciler ve / veya iç değerlendiriciler yürütmektedir.

• Değerlendirme yaklaşım ve modellerine karar verilmesi yine planlama aşamasında önemli görülen boyutlardan biridir

• Planlamanın sonraki aşamasında istenen değerlendirme, soru ve ölçütlerinin belirlenmesidir.

• Planlama kapsamında değerlendirici ya da değerlendirmecilerin araştırma yöntemine, katılımcılara karar vermeleri gerekir.

• Veri kaynaklarının neler olacağı, verilerin nasıl bir süreçte toplanacağı, analizin nasıl yapılacağı gibi kararlar alınmalıdır

• Planlamanın son aşamasında ise değerlendirme uygulamasının planlanması, bu amaçla süreci etkili bir biçimde sürdürmeye yönelik bir iş akışının oluşturulması önerilir.

• Uygulama:

• Planlama aşamasında alınan kararlar işe koşulur.

• Uygulama aşamasında hazırlanan veri toplama araçları kullanılarak değerlendirilecek durumun anlaşılmasına yönelik veriler toplanır. Veri toplama araçları, araştırma yöntemi çerçevesinde belirlenir. Bunlar; sınav sonuçları, ölçekler, testler, gözlemler ve görüşmeler olabileceği gibi konuyla ilgili doküman inceleme de olabilir.

• Uygulamanın son aşaması raporlaştırmadır.

• Değerlendirme:

Program değerlendirmenin son aşaması yine değerlendirilmedir.

Değerlendiricinin bir eylem planı yaparken atılacak adımlar:

- Değerlendirilecek programdaki olguya odaklanma
- Bilginin toplanması
- Bilginin organize edilmesi
- Bilginin analiz edilmesi
- Bilginin raporlaştırılması
- Bilginin sürekli olarak gözden geçirilmesi

4. Program Değerlendirme Türleri ve Yaklaşımları

4.1 Program Değerlendirme Türleri

• Program değerlendirme, değerlendirme biçimine göre **formal** ve **informal** değerlendirme olarak ikiye ayrılır.

Formal değerlendirmeler,

sistematiik bir süreci içerir. Bu, değerlendirme için amaçların belirlenmesi; nerede, ne zaman ve kim tarafından yapılacağına karar verilmesi; süreçte kullanılacak tüm veri toplama araçlarının geçerliliği ve güvenilirliğinin incelenmesi anlamına gelir. Formal değerlendirmeler, yapılandırılmış bir değerlendirme türüdür ve süreç hakkında uzmanlık gerektirir

Informal değerlendirme ise sistematiik olmayan bir özellik taşır. Bu, çoğunlukla günlük yaşamda karşılaşılan durumlarda ortaya çıkar ve öznel bir nitelik taşıma durumu söz konusudur.

• Değerlendirme amacı yönünden ise biçimlendirici ve toplam değerlendirme olarak sınıflandırılmaktadır.

• Biçimlendirici değerlendirme, geliştirilen programın özellikle ilk aşamalarında durumun gözden geçirilmesi amacıyla yapılır.

• Bu değerlendirme sürekli, ayrıntılı ve konuya özgü bilgilendirme sağlar.

Toplam değerlendirme ise programın uygulanmasından sonra yapılan bir değerlendirme türüdür.

Bu değerlendirme türü "Eğitim programı başarılı oldu mu?" sorusu üzerinden hareket eder.

Bu amaçla bir eğitim programının her bir ögesi ya da bütünü üzerindeki toplam etkisi ile ilgili kanıtlar toplanır

4.2 Program Değerlendirme Yaklaşımları

● Program değerlendirme yaklaşımları ya da tasarımları, program değerlendirme sürecinin hangi anlayışa dayalı olarak yapılandırıldığı ve nasıl bir bakışın izlenmesi gerektiği konusunda önemli yardımcılardır.

● Bu çalışmada Fitzpatrick ve arkadaşları tarafından geliştirilen beş farklı bakış açısı ile beş farklı program değerlendirme yaklaşımları ele alınmıştır:



• Hedefe Dayalı Değerlendirme:

Bu yaklaşım, programın hedeflerinin belirlenmesi ve bu hedefler doğrultusunda gerçekleşen çıktıların değerlendirilmesini temel almaktadır.

• Yönetime Dayalı Değerlendirme:

Bu yaklaşım, yöneticilere ya da program liderlerine bilgi sunmaya odaklanan bir nitelik taşıır.

• Uzman Odaklı Değerlendirme:

En eski ve en çok kullanılan yaklaşımlarından biridir. Programın niteliğine o program konusundaki uzman ya da uzmanların karar vermesine odaklıdır.

• Tüketici / Yararlanıcı Odaklı Değerlendirme:

Bu yaklaşım eğitim programları, çalıştaylar, hizmet içi eğitimler, eğitim materyalleri gibi ürün ve hizmetler hakkında bilgi toplamakla yükümlü birey ya da bağımsız kuruluşlar tarafından geliştirilen ve desteklenen bir yaklaşımdır.

• Katılımcı Odaklı Değerlendirme:

Bu değerlendirme yaklaşımında paydaşların, bir diğer deyişle programla ilgisi olanların değerlendirmeye yardım etmek üzere sürece katılması söz konusudur.

KAVRAMLAR VE KAVRAM ÖĞRETİMİ

Kavram nedir?

Kavram, Türk Dil Kurumuna göre "Nesnelerin veya olayların ortak özelliklerini kapsayan ve bir ortak ad altında toplanan genel tasarım." olarak ifade edilmektedir.

Kavramların beş özelliği:

- Öğrenilebilirlik
- Kullanılabilirlik
- Açıklık
- Genellik
- Güçlülük

Geliştirme Süreçleri

Kavram geliştirme sürecinde aşağıdaki yaklaşımlar öne çıkmaktadır

1. **Genelleme:** Nesnelerin, olayların ya da olguların var olan özelliklerinden yola çıkarak bir genel ilkeye ulaşma sürecidir.
2. **Ayrım:** Benzemeyen özelliklerin vurgulanmasıdır.
3. **Tümevarım:** Genele ulaşma, çıkarım yapma sürecidir.
4. **Tanımlama:** Kavramların özelliklerini açıklamadır.
5. **Tümdengelim:** Örneklerden yola çıkarak genel hâlin açıklanma sürecidir.

Kavram Öğrenmede Öğrenme Kuram ve Yaklaşımları

- Bilişsel yaklaşımlar içerisinde yer alan ve öğrenmeyi şemalar ile ifade eden **Jean Piaget**; özümseme, uyumsuzama ve dengesizlik süreçlerini ifade etmiştir.
- Yapılandırmacı yaklaşımda öğrenme bir bilgi yığını şeklinde değil, bir örüntüdür. Bilginin temel yapı taşları inşa edilmektedir.

Kavram yanlışlarının bazıları şunlardır:

- Sınıf ve laboratuvarlarda verilen eğitim sürecince yanlışların yeterince ele alınmaması,
- Analoji gibi öğretim materyallerinin öğretilmesi istenen kavram yerine geçerek genellemelerin yapılması,
- Öğretim materyali olarak ders kitaplarındaki eksik ifadeler,
- Yazılı ve görsel medya
- Günlük hayatta kullanılan dil.

Var olan yapıdaki kavramların değiştirilebilmesi için aşağıdaki dört koşulun sağlanması gerekir

- Mevcut kavramda hoşnutsuzluk olmalıdır.
- Yeni kavramın anlaşılır olması gereklidir.
- Yeni kavram mantıklı olmalıdır.
- Yeni kavram işe yarar olmalıdır.

Kavram öğretiminde ve kavram yanlışları tespitinde kullanılabilecek araçlar şu şekilde olabilir:

1. Kavram haritaları
2. Zihin haritaları
3. Kavram karikatürleri
4. Metaforlar ve analogiler
5. İki / üç aşamalı testler

KAVRAM ÖĞRETİMİ

1. Kavram Haritaları

Joseph D. Novak tarafından Ausubel'in anlamlı öğrenme kuramına dayalı olarak 70'li yılların başında Cornell Üniversitesinde geliştirilmiştir. Bilgiyi organize edip görsel bir şekilde sunar.

Kavram haritaları hazırlanırken dikkat edilecek bazı hususlar:

Tek bir akış diyagramı şeklinde hazırlanmamalıdır.

Özel isimler kavram değildir, yazılmaz.

Her kavram bir defa kullanılmalıdır.

Belli bir grup kavramlar renklendirilebilir. Ayırt edilebilirlik sağlar.

2. Zihin Haritaları

Tony Buzan tarafından geliştirilmiştir.

İlk olarak not alma tekniği olarak ortaya çıkmıştır. Olayların, fikirlerin sistematik bir şekilde görselleştirilmesidir.

3. V-Diyagramları

1980'li yıllarda D. Bob Gowin ve arkadaşları tarafından geliştirilmiştir.

Başlangıçtaki amacı özellikle fen bilimi alanında laboratuvar araştırmalarının daha etkili olması içindir.

4. Kavram Karikatürleri

Kavram karikatürü hazırlarken dikkat edilecekler:

- Günlük hayattan bilimsel bir olayı konu alır.
- İnsan ya da hayvan karikatürü şeklinde karakterler gösterilir ve bu karakterler isimlendirilmelidir.
- Karakterler olayı tartışır veya diyalog hâlinde olur.
- Karakterlerin fikirleri konuşma baloncuklarında ayrı ayrı ve sırasıyla verilmelidir.
- Karakterlerin görüşleri kısa, öz ve anlaşılır ifade edilmelidir.
- Öğretim kademesi ile ilgili yaygın kavram yanlışlarını içeren konuşma diyaloglarından birisi bilimsel olarak doğru, diğerleri ise geçmiş deneyim ve sezgilerden ortaya çıkan kavram yanlışlığı düşüncelerini özellikle temsil eder.
- Karikatürler dikkat çekici tasarlanmalıdır.
- Tüm alternatif fikirler akla uygun ve eşit statüde olmalıdır.
- Poster formatında kullanılacaksa öğrencilerin tamamının görebileceği şekilde ve okunaklı olmalıdır.

Öneri: Konuşma balonlarına bir tane boş konuşma balonu ilave edilebilir.

AKRAN ÖĞRETİMİ

Öğrenciyi merkeze alan, onun ihtiyaçlarını göz önünde bulunduran, bir eğitmenin rehberliğinin yanı sıra kendi yaş grubundan, birbirlerini çok daha iyi anlayan "akran"larının desteğinde olan bir süreçtir.

Akran öğretimi yaklaşımı Eric Mazur'un Harvard Üniversitesindeki uygulamalarının ürünlerindedir.

Akran Öğretiminin Adımları

Kısa Konu anlatımı	→	Konu özet olarak anlatılır
Kavram Testi	→	Kavram testi uygulanır
Öğrenci Oylaması	→	Öğrenci soruları bireysel düşünür yanıtlar
Cevapları Göz geçirme	→	Eğitmen cvp lara göz geçirir
Akran tartışması	→	Eğitmen öğrencilerin tartışmasını sağlar
Öğrenci Oylaması	→	Öğrenci soruyu tekrar yanıtlar
Cevapları Göz geçirme	→	Eğitmen cvp lara tekrar göz geçirir
Açıklama-Anlatma	→	Eğitmen gerekli anlatımı yapar

Akran öğretimi yönteminin uygulanmasındaki en önemli aşamalardan birisi kavram sorusudur.

Kavram sorusunun bazı özellikleri Mazur tarafından aşağıdaki şekilde sıralanmıştır:

- Sadece sayıların kullanılıp çözüme ulaşıldığı bir soru olmamalıdır.
- Soru çoktan seçmeli ve yeterli sayıda seçenek içermelidir.
- Soru öğrencinin anlayacağı dilde açık ve net olmalıdır.
- Soru ne çok zor ne de çok kolay olmalıdır.
- Soru tek bir kavram üzerinde olmalıdır.

Akran öğretiminin uygulanmasındaki teknik unsurlardan en fazla dikkat çeken durum, öğrencilerden gelen yanıtların alınması olayıdır.

Alanyazında en fazla kullanılan yöntemler aşağıda sıralanmıştır:

1. El kaldırma
2. Flaş kartlar
3. Taramaformları
4. Clickers
5. Çevrim içi yanıt sistemleri

Alanyazın: Bir konu hakkında üretilmiş kaynakların toplamdır

Akran Öğretiminin Avantaj ve Sınırlıkları

Uygulamadaki bazı aşamalarda teknolojik uygulamaların tercih edilmesi bir taraftan öğrencinin ilgisini, sürece katılımını olumlu yönde etkileyebileceği gibi bazı öğretmenler için zahmetli ve maliyetli görünebilir.

Akran Öğretimi Yönteminin Değerlendirilmesi ve Geliştirilmesi

● Akran öğretimi uygulamaları gerek öğretmenlerin gerekse de öğrenenlerin süreç içerisinde yoğun bir şekilde etkileşimde oldukları bir yaklaşımdır. Bu nedenle karşılıklı eş güdümlü önemlidir. Öncelikle bireylerin kendilerini değerlendirmesi (öz değerlendirme) sonrasında akran ve grup değerlendirmelerini yapmaları istenebilir (akran değerlendirme, grup değerlendirme).

OKUL DIŞI ÖĞRENME

FORMAL	NONFORMAL	INFORMAL
Genelde okulda	Okul dışı kurumlarda	Her yerde
Motivasyon dışsal	Genel anlamda içsel	Temelde içsel motivasyon
Yapılandırılmış	Yapılandırılmış	Yapılandırılmamış
Zorunlu	Genellikle gönüllü	Gönüllü
Öğretmen liderliğinde	Rehber-Öğretmen liderliğinde	Öğretmen liderliğinde
Öğrenme değerlendirilir	Öğrenme genelde değerlendirilmez	Öğrenme değerlendirilmez
Ardışık	Genelde ardışık değil	Ardışık değil
Genelde önceden planlanmış	Genelde önceden planlanmış	Kendiliğinden

NOT

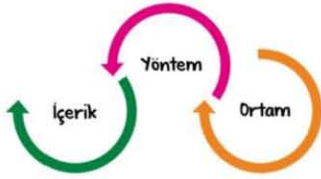
Formal eğitim, müfredatta yer alan, resmi eğitim demektir.

Informal eğitim, kişinin okul dışında öğrendikleri anlamına gelir. Örneğin ders kitapları formal, roman, hikaye ve deneme türündeki kitaplar ise informal eğitim bir parçasıdır.

Non-Formal eğitim, hem planlanmış hem de belli bir müfredat ya da sistemin dışında kalan, okul dışında olan eğitim sürecine verilen isimdir.

Okul dışı öğrenme, başka bir ifadeyle **informal ortamlarda formal öğrenme** faaliyetlerinin yürütülmesidir.

Yapılan çalışmalar, okul dışı ortamlarında yapılan etkinliklerin öğrencilerin bilişsel, duyuşsal ve psikomotor yönden gelişimine katkı sağladığını ve öğrencilerin motivasyonlarında, tutumlarında ve akademik başarılarında da olumlu yönde değişikliğe neden olduğunu ifade etmektedir.



İçerik bileşeni, "ne" sorusuna yanıt verecek niteliktedir. Etkinliğin ne konuda olduğunu gösterir. Etkinliklerimizin içeriği öğretim programındaki kazanımlar olacaktır. Bu nedenle "Okul dışı öğrenme ne zaman yapılmalıdır?" sorusunun yanıtı, "Öğretim programında ilgili kazanım ne zaman işlenecekse o zamandır." şeklindedir.

Ortam ise içeriğe yani kazanıma uygun sınıf dışı ortamdır. "Nerede" sorusunun yanıtıdır.

Okul dışı öğrenme ortamları yaparak-yaşayarak öğrenmede önemli bir rol oynamaktadır. Sınıf ortamına getiremeyeceğimiz öğretim materyallerini yerinde görme, deneme fırsatı yakalanmış olur.

OKUL DIŞI ÖĞRENME ORTAMLARI

Okul dışı öğrenme sürecini nasıl organize etmeliyiz?

Okul dışı öğrenme faaliyetleri, etkinlik öncesi ve sonrası aşamaları da düşünülerek hazırlanması gereken profesyonel bir süreçtir



1. Etkinlik Öncesi Hazırlıklar

Etkinlik uygulamada dikkat edilmesi gereken bazı hususlar aşağıda sıralanmıştır:

- Etkinlik planının hazırlanması: zaman, akış planının planlanması
- Okul yönetimi ve ailelerden izinlerin alınması
- Gidiş-dönüş ulaşımının planlanması
- Gidilecek ortamdaki iletişim kurulacak kişinin belirlenmesi: izin, uygulamanın yapılmasının organizasyonu, ortamdaki materyallerin tespiti
- Öğrencilerin bilgilendirilmesi: gidilecek ortam, kurallar, güvenlik
- Velilerin bilgilendirilmesi
- Öğrencilerin çalışma programının belirlenmesi: çalışma kâğıtları, fotoğraf çekme vs.
- Öğrencilerin gereksinimlerinin dikkate alınması: su, iye, tuvalet, engelli öğrenciler

2. Etkinliğin Uygulanması

- Etkinlik öncesi öğrenciler organizasyon kuralları hakkında bilgilendirilmelidir.
- Gruplar hâlinde çalışılacaksa bunlar belirlenmelidir.
- Etkinliğin belirli anlarında öğrencilerin çalışma kâğıtlarını doldurmaları için onlara zaman verilmelidir.
- Öğrencilere ortamı gezebilecekleri serbest zaman verilmelidir.

3. Etkinlik Sonrası Değerlendirme

- Okul dışı ortamlarda yapılan faaliyetlerin de sınıf içinde olduğu gibi etkinlik sonrasında değerlendirilmesi gerekmektedir.
 - Bu değerlendirmeler illaki not verme amaçlı olmamalıdır.
 - Böylece etkinliğin bir sonraki seferde daha etkili uygulanması için dönütler sağlanmış olur.
- Aşağıda okul dışı öğrenme faaliyetleri sonrasında kullanılabilecek bazı ölçme-değerlendirme araçları sunulmuştur:

1. Kavram haritaları
2. Zihin haritaları
3. Etkinlik sonrası değerlendirme
3. Metin çözümü
4. Bulmacalar
5. Gazete/poster/broşür hazırlama
6. Fotoğraf sergisi
7. Kompozisyon/mektup yazma

Hüseyin KUVVETLİ 2022

EĞİTİMDE ETKİLİ GERİ BİLDİRİM

Öğrenme sürecinin belirleyici unsurları aşağıda özetlenmiştir

- Hiçbir şey istek olmadan gerçekleşmez
- Çocuklar korku ve baskıyla değil kendi çabalarıyla daha etkili öğrenirler
- Öğrenmenin en önemli itici gücü meraktır. Merakın azalması ile birlikte öğrenme çabası da azalır
- Öğretim, öğrencilerin bireysel öğrenme özellikleri doğrultusunda farklılaştırılmalı ve zenginleştirilmelidir
- Öğretmenlerinin en önemli görevi, çocuklara öğrenmeyi sevdirmek, onların öğrenme çabalarını desteklemek ve öğrenme kararlılıklarını sürdürmelerine yardımcı olmaktır
- En geniş tabanlı öğrenmeler, yaparak ve yaşayarak ulaşılan öğrenmelerdir
- Öğretmenler, demokratik bir sınıf ortamında öğrencileri pasif alıcı olmaktan kurtaran yöntemlere öncelik vermelidirler
- Çocukların öz güveni desteklenmelidir. Öz güven okul ekosistemindeki tüm paydaşların o bireye dair izenimlerinin bir toplamıdır
- Öğrenme bireyin kendi zihin şemalarını oluşturması, mevcut şemalarını güncellemesi, dış uyarılardan gelen bilgiyi anlamlandırması ile gerçekleşir
- Hatalar öğrenme sürecinin önemli deneyimleridir
- Geri bildirimlerin öğrenme sürecinde bireyin bilişsel ve duyuşsal özellikleri üzerinde olumlu etkileri vardır
- Geri bildirim kapsamında öğrencinin öğrenme süreçlerine aktif olarak katılımının teşvik edilmesinin yanı sıra katılımın niteliği de değerlendirilmelidir

Etkili Geri Bildirim

- Bloom, tam öğrenme modelinde, öğrenme ürünlerini etkileyen temel unsurları; ön koşul öğrenmeleri kapsayan öğrenci bilişsel giriş davranışları, duyuşsal giriş özellikleri ve öğretim hizmetinin niteliği (ipuçları, katılma, pekiştirme, dönüt ve düzeltme) olarak tanımlamıştır.
- Duyuşsal özellikler ile bilişsel beceriler öğrenme süreci içerisinde karşılıklı etkileşim içerisinde. Öğrenci duyuşsal özellikleri arasında akademik başarıyı etkileyen en önemli özelliklerden biri bireyin akademik öz güvenidir.
- Akademik öz güven, kendi öğrenme kapasitesi ile ilgili bireyin kendine yönelik algısıdır.
- Öğrencilerin akademik öz güvenlerini etkileyen en önemli unsurlar ise onları çevreleyen ekosistemdeki ailenin, akranların, öğretmenlerin yargılarıdır
- Geri bildirimler yön açısından pozitif ve negatif olarak gerçekleştirilebilir
- Öğretim sürecinde sürekli pozitif geri bildirim vermek mümkün olmadığından negatif geri bildirimlerin olumlu jest ve mimikler ile desteklenmesi sağlanmalıdır.
- Zamanlarına açısından geri bildirimler anlık olabileceği gibi gecikmiş olarak da verilebilir.

- Gecikmiş geri bildirimlere öğrenci ödevlerine, projelerine, çalışma kâğıtlarına verilen dönüt ve düzeltmeler örnek olarak verilebilir.
- Gecikmiş geri bildirimlerin ayrıntılı olarak verilmesi ve sadece yanıtları gösterme yerine düzeltme de içermesi, geri bildirim etkinliğini artıracaktır.
- Geri bildirimler sadece bilişsel değil, aynı zamanda üst bilişsel becerileri ve duyuşsal özellikleri geliştirmeyi de hedeflemelidir. Örnek olarak yapılan bir çalışma içerisinde eksik olan yerlerin belirtilmesi bilişsel, kullanılacak stratejilerle öğrencinin öğrenme etkinliğinin artmasına yönlendirme yapılması üstbilişsel; öğrencinin ilgi, tutum ve motivasyonuna yönelik ifadeler kullanılması ise duyuşsal geri bildirimlere örnek olarak verilebilir.

Özetlenecek olursa geri bildirimler:

- Ayrıntılı olarak sunulmalıdır.
- Kişiyeye değil, ürüne yönelik olmalıdır.
- Açık ve anlaşılır olmalıdır.
- Süreç odaklı ve biçimlendirici olmalıdır.
- Bilişsel, üstbilişsel ve duyuşsal özellikleri içermelidir.
- İlerlemeyi ve farkı göstermelidir.
- Sözlü ve yazılı olmalıdır.
- Pozitif unsurları içermelidir.
- Pozitif jest ve mimikler geri bildirimle eşlik etmelidir.
- Doğrudan yanıt değil, düşündürmeye yönelmelidir.
- Sadece eksikliklere ve yanıtlara yönelmemelidir, aynı zamanda düzeltme de içermelidir.

Etkili Geri Bildirim Sürecinde Web 2.0 Araçları

Kahoot: Kahoot ile öğrencilere anlık geri bildirim verilebilmektedir. Ağırıklık olarak hatırlama ve anlama düzeyindeki sorulara yönelik geri bildirim sağlayan sistem, sınırlı geri bildirimler için daha uygundur (doğru, yanlış vb.).

Formative: Formative ile öğrencilere anlık geri bildirim verilebilir, onlar ile etkileşime girilerek yanıtları görülebilir ve ayrıntılı geri bildirimler düzenlenebilir.

Socrative: Socrative'de öğrencilere yönelik çoktan seçmeli, doğru-yanlış ve kısa cevaplı sorular hazırlanabilir, öğrencilere anında onaylayıcı ya da detaylı geri bildirimler verilebilir.

Edmodo: Edmodo, sanal sınıf uygulaması ile öğretmen ve akran geri bildirimine imkân sağlar. Program arayüzünde video linkleri paylaşılabilir, tartışma forumları açılabilir, öğrencilere ödevler verilebilir, anlık ve gecikmeli geri bildirimler düzenlenebilir. Bununla birlikte öğretmen ve öğrenciler tarafından derslere yönelik sunu materyalleri yüklenebilir ve bu materyallere yönelik geri bildirimler sunulabilir.

Google drive: Google drive üzerinde ortak dokümanlar oluşturulabilir.

ÖĞRENME, ÖĞRETİM VE EĞİTİMDE GÜNCEL YAKLAŞIMLAR

Öğrenme; doğuştan getirilen davranışları, eğilimleri, olgunlaşmayı, organizmanın geçici durumlarını kapsamayan yorgunluk, ilaç vb. etkilerle meydana gelmeyen, bireyin çevresiyle olan etkileşimleri ile davranışların dönüşmesi ya da değiştirilmesi sürecidir.

Öğrenme; sadece büyüme süreci ile ele alınmayan, insanın eğilimlerinde ve yeterliklerinde belli bir zaman diliminde oluşan bir değişimdir.

Öğrenme; bilgide ve davranışta kalıcı değişikliklere neden olan yaşantı sürecidir.

Öğrenme; tekrar ya da yaşantı sonucu davranışta meydana gelen genellikle devamlı bir değişimdir.

Öğrenme; insan davranışında pratikten kaynaklanan göreceli sürekli bir değişimdir.

Öğrenme; davranışlarda ya da öğrenilmiş biçimde davranabilme kapasitesinde meydana gelen ve pratikten, deneyimin diğer şekillerine kadar çeşitli alanlarda sonuç veren bir değişimdir.

Öğrenme; büyüme, vücutta değişik etkilerle oluşan geçici değişimlerle sınırlı olmayan, yaşantı ürünü olarak meydana gelen davranışta ya da potansiyel davranıştaki nispeten kalıcı izi değişimdir.

Öğrenme; davranışta ya da davranış potansiyelinde göreceli, tutarlı bir değişikliğe sebep olan tecrübeye dayalı bir süreçtir.

Öğrenme kavramının temel özellikleri:

1. Öğrenme ile bireyin davranışlarında bir değişim meydana gelir.
2. Öğrenme ile bireyin davranışında meydana gelen değişim kalıcı ve uzun sürelidir.
3. Öğrenme, bireyin öğrenme sürecine aktif katılımı ile gerçekleşir. Öğrenme, bireyin öğrenme sürecinde yaşantı, deneyim kazanması sonucunda oluşur.
4. Bireyde öğrenme gerçekleştiğinde öğrenilen bilgilerin başka durumlara aktarılması ya da başka durumlarda transfer edilerek kullanılması mümkündür.
5. Bireyin öğrenme ile ortaya koyduğu davranış değişikliklerinin geçici olarak meydana gelmiş yorgunluk, hastalık, ilaç kullanma gibi etkenlere bağlı olmaması gerekir.
6. Öğrenme ile ortaya konan davranışın sadece büyüme sonucunda oluşmaması gerekir.

NOT

Öğrenme

Bireyin davranışında

ya da

bireyin bir davranışı gösterme yeterliliğinde yaşantısı yoluyla meydana gelen kalıcı izli değişimdir.

Refleks

Refleks, bireyin doğuştan getirmiş olduğu bir uyarıcıya karşı belli ve basit bir davranış gösterme eğilimi olarak tanımlanır. Aynı zamanda bir uyarıcıya karşı gösterilen oldukça hızlı ve tutarlı tepki olarak da ifade edilebilir.

Refleksin özellikleri;

1. Doğuştan getirilmiştir.
2. Belli bir uyarıcısı vardır.
3. Belli bir davranıştır.
4. Basit bir davranıştır.
5. Organizmanın biyolojik donanımında yer alır.

İçgüdü

İçgüdü; doğuştan getirilen, türe özgü karmaşık ve öğrenilmemiş olan, kişiliğin gelişiminde rol oynayan temel psikolojik bir güçtür.

- İnsanlarda içgüdü yoktur yalnız içgüdüye uygun şekilde gösterilen davranışlar vardır ve bunlara da "içgüdüsel davranışlar" denir.
- En bilenen örneği annelik içgüdüünün olduğu yönündeki düşüncelerdir.
- Annelik bir içgüdü değil, içgüdüsel davranıştır; "prolaktin" hormonunun etkisiyle ortaya çıkan bir davranıştır.

Bir davranışın içgüdü sayılabilmesi için;

1. Doğuştan gelmesi,
2. Bir türün tüm üyelerinde bulunması,
3. Başka türlerde aynı biçimde bulunmaması,
4. Karmaşık bir davranış örüntüsü olması,
5. Belli bir biyolojik gereksinim ile ortaya çıkmamış olması gerekmektedir.

Yaşantı

- Bireylerin çevresiyle olan etkileşimi sonucunda bireyde kalan iz olarak tanımlanan kavramdır.
- Öğrenmenin gerçekleştirilmesi için yani bir davranışın öğrenilmesi ve ortaya konulması için yaşantılar yoluyla ortaya çıkması gerekmektedir.
- İnsan, yaşantıları ile deneyimler elde ederek yeni davranışlar öğrenir.

Davranış

- Organizmanın gözlenebilen her türlü etkinliğidir.
- Organizmanın gözlenebilen ya da gözlenemeyen açık ya da örtük etkinliklerinin tümünü kapsayan bir süreçtir.

A) Doğuştan Gelen Davranışlar:

- İçgüdüsel ve refleksif davranışlardan oluşur.
- Bu davranışlarımızı öğrenme yoluyla değiştiremeyiz. Örneğin kalp kasımızın çalışma davranışını öğrenme yoluyla değiştiremeyiz.

B) Geçici Davranışlar:

- Alkol, ilaç yorgunluk, hastalık gibi etkenlerle ortaya çıkan; bu etkiler ortadan kalkınca bir daha görülmeyen geçici davranışlardır.
- **Örneğin** bir çocuğun yüksek ateşi olduğunda gösterdiği davranışlar veya alkollü bireyin alkolün etkisiyle yaptığı konuşmalar gibi.

C) Sonradan Kazanılan Davranışlar ya da Öğrenme Ürünü Olan Davranışlar:

- Doğuştan getirilmeyen, öğrenme yoluyla edinilen, sonradan kazanılan davranışlardan oluşur.
- **Örneğin** parmak kaldırdığında öğretmenin kendisine söz verdiğini gören öğrenci, başka bir zaman da söz almak istediğinde parmak kaldıracaktır.

Öğrenme ürünü olan istendik davranışlar iki yolla kazanılmaktadır:

1. Planlı eğitim yoluyla kazanılan davranışlar:

- Eğitim kurumlarında, örneğin okullarda bir plan çerçevesinde kazandırılmaya çalışılan istendik nitelikteki davranışlardan oluşur.
- Bunun yanında bazen de eğitimin hatalı yan ürünü olan istenmeyen davranışlar da oluşabilir. Örneğin kopya çekme gibi.

2. Gelişigüzel kültürlenme ürünü olan davranışlar:

- Yaşam içerisinde kendi kendine kazanılan davranışlardır.
- Bireyin evde, mahallede çevresiyle etkileşimi sonucunda kazandığı davranışları kapsar.

Öğretme:

Bireyin öğrenmesine yardım/destek/rehberlik yapma işi.

Öğretim:

Planlı/amaçlı öğretme çabası/etkinliklerine "öğretim" ismi verilir.

Öğretim programları:

- Öğrencilere kazandırılacak özelliklere ulaşmak için planlanan etkinlikleri içeren yazılı dokümanlara verdiğimiz isimdir.

Öğrenme İçin Temel İlkeler:

1. Öğrenme hedefe yöneliktir.
2. Öğrenme ön bilgi ile yeni bilgi arasında bağ kurmaktır.
3. Öğrenme bilginin örgütlenmesidir.
4. Öğrenme doğrusal olmayan fazlar hâlinde gerçekleşir.
5. Öğrenme gelişimden etkilenir.
6. Öğrenme stratejiktir.

Zihnimizde hâlihazırda yer alan bilgilere "ön bilgi" denir.

Temelde üç tip bilgi vardır.

- Bunlardan birincisi, dünyayı tanımlamamızı sağlayan, tanımlayıcı bilgidir.
- İkincisi, iş ve işlemlerin yapılışını formüle eden, işlemsel bilgidir.
- Üçüncüsü ise bir işlemsel bilgiye ne zaman başvurmamız gerektiğini ortaya koyan koşul bilgisidir.
- Yeni bir öğrenmenin gerçekleşmesi için ön bilgilerin aktive edilmesi gerekir.

Öğrenme-öğretme sürecinde desteklenmesi için yapılabilecekler:

- A. Örgütlemeyi destekleyecek materyaller sunma
- B. Örgütleme zaman alır.

Öğrenme stratejileri;

- Öğrencilerin yeni bilgi ve becerileri almak, anlamlandırmak, saklamak, gerektiğinde hatırlamak için kullandıkları amaçlı eylem ve düşüncelerdir.

Öğrenme stratejilerini etkiledikleri süreçlere göre üçe ayırabiliriz.

A) Bilişsel stratejiler: Akademik işi tamamlamak amacıyla kullanılan stratejiler (örneğin soru çözme, atını çizme, özet yazma).

B) Üstbilgi stratejiler: Öğrenmeyi planlama, izleme ve kontrol amacıyla kullanılan stratejiler (örneğin nasıl öğrenebileceğini düşünme, öğrenip öğrenmediğini kontrol).

C) Sosyal ve duyuşsal stratejiler: Başkalarıyla etkileşimi gerektiren ya da bireyin duyuşsal durumunu etkilemeye yönelik stratejiler (örneğin kendini ödüllendirme, kendisi için önemini düşünme, arkadaşına sorma).

ÖĞRENMEYİ ETKİLEYEN FAKTÖRLER

Öğrenmeyi doğrudan etkileyen faktörler ve dolaylı etkileyen faktörler vardır.

Öğrenmeyi Dolaylı Etkileyen Faktörler

● Öğrenmeyi dolaylı etkileyen faktörler, **öğreten** (öğretmen) ve **öğrenme ortamıdır**.

Öğrenmeyi doğrudan etkileyen faktörler ise 3 gruba ayrılarak incelenebilir:

1. Öğrenmeyi etkileyen öğrenenden kaynaklı faktörler
2. Öğrenmeyi etkileyen öğrenme malzemesinden kaynaklı faktörler
3. Öğrenmeyi etkileyen öğrenme yönteminden kaynaklı faktörler

İ. Öğrenmeyi Etkileyen Öğrenenden Kaynaklı Faktörler:

A) Türe Özgü Hazır Oluş

B) Olgunlaşma

C) Genel Uyarılmışlık Hâli ve Kaygı

D) Eski Yaşantıların Aktarılması

1. Olumlu Aktarma

2. Olumsuz Aktarma

E) Güdü (Motivasyon)

1. İhtiyaçlar (fizyolojik ve psikolojik sağlık için gerekli olanlar),

2. Değerler (bireyin kendisi için faydalı gördüğü ve elde etmeye ve/veya sürdürmeye çalıştığı),

3. Amaçlar veya niyetler (davranışın amacı veya niyetin ne olduğu),

4. Duygular

F) Dikkat

A) Türe Özgü Hazır Oluş:

Aynı durumla karşılaşan bir türün tüm üyelerinin otomatik olarak gösterdiği ve nispeten sabitleşmiş davranışlara "türe özgü davranışlar" denilmektedir.

Papağana konuşma öğretilir ama kargaya öğretilmez.

B) Olgunlaşma:

Yaşa bağlı olarak genetik olarak programlanmış değişimlerin ortaya çıkma sürecidir.

Olgunlaşma, öğrenmeyle kazanılacak davranışların ön koşuludur. Olgunlaşma aynı zamanda yaş ve zekâ ile ilişkilidir.

1. Yaş

2. Zekâ

C) Genel Uyarılmışlık Hâli ve Kaygı:

1. Genel Uyarılmışlık Hâli:

İyi bir öğrenme için orta düzeyde bir uyarılmışlık hâli gerekmektedir.

2. Kaygı:

Kaygı, nedeni belli olmayan korku ya da sürekli kötü bir şey olacağına dair hissin baskın olduğu psikolojik durum olarak tanımlanır.

Orta düzeyde bir kaygı duymak öğrenmeyi kolaylaştırmaktadır.

D) Eski Yaşantıların Aktarılması:

● Her yeni öğrenme eski öğrenmenin üzerine kurulur.

● Yani birey öğrenmeyi kolaylaştıracak başka bilgilere sahip olduğunda öğrenme kolaylaşır.

● Bunun tersi de söz konusu dabilir, bu durumda bireyin önceki bilgileri yeni bilgiler öğrenmesini zorlaştırabilir. Buna öğrenmede "aktarım" veya "transferans" denir.

● Söz konusu aktarmanın yeni öğrenmeye katkısı varsa buna **olumlu aktarma** (pozitif transferans), engelleyici bir özelliği varsa buna da **olumsuz aktarma** (negatif transferans) adı verilmektedir.

Örnek:

1. **Olumlu Aktarma:** Bisiklet kullanmayı bilen birinin motosiklet kullanmayı kolay öğrenmesi, araba kullanmayı bilen bir bireyin yeni aldığı başka bir marka arabayı kullanabilmesi gibi.

2. **Olumsuz Aktarma:** İki parmak daktilo kullanan bireyin 10 parmak daktilo kullanırken zorlanması, Q klavye kullanan bireyin F klavyeyi öğrenmede zorlanması gibi.

Ket vurma

Ket vurma, öğrenilmiş bir malzemenin hatırlanması sırasında ortaya çıkan bozucu etkiye denir.

İkiye ayrılır: "ileriye ket vurma" ve "geriye ket vurma".

İleriye ket vurma, öğrenilmiş iki malzemenin daha önce öğrenilenin daha sonra (daha yeni olan) öğrenilmiş olanı hatırlamayı engellemesi ya da bozmasıdır.

Örneğin cep telefon numarasını değiştiren birinin numarası sorulduğunda eski numarasını söylemesi.

Geriye ket vurma, yeni öğrenilmiş olan bir malzemenin önceden (eski) öğrenilmiş olan bir malzemenin hatırlanmasını engellemesi veya bozmasıdır.

Örneğin Almanca bilen bir kişinin İngilizce öğrenmeye başladıktan sonra Almanca kelimelerin anlamlarını unutmaması; aklına sürekli, kelimelerin İngilizce anlamlarının gelmesi gibi.

E) GÜDÜ (MOTİVASYON):

Açlık, susuzluk, uyku, cinsellik gibi fizyolojik kökenli güdülere "dürtü" adı verilir.

Başarı, sevgi, sosyal onay, statü gibi daha karmaşık olanlarına "gereksinim (ihtiyaç)" denilmektedir.

Güdülemede 4 önemli kavrama işaret edilmektedir:

1. **İhtiyaçlar** (fizyolojik ve psikolojik sağlık için gerekli olanlar),
2. **Değerler** (bireyin kendisi için faydalı gördüğü ve elde etmeye ve/veya sürdürmeye çalıştığı),
3. **Amaçlar veya niyetler** (davranışın amacı veya niyetin ne olduğu),
4. **Duygular** (Güdü, bir amaca veya değere ulaşmak için duyulan bir istek olduğundan değerleri ve duyguları bütünleştirir.).

Birincil güdüler daha çok fizyolojik olup bedensel gereksinimlerin doyurulmasına yöneliktir. Açlık, susuzluk, cinsellik, uyku, güvenlik, tuvalet ihtiyacı gibi.

İkincil güdüler ise öğrenme yaşantıları sonucunda oluşmuştur. Başarma, güç, ait olma, yakın ilişkiler kurma, egemenlik gibi.

F) DİKKAT:

Dikkat, kişinin amaçlarına ulaşabilmesi ve bilişsel süreçleri harekete geçirip sürdürmesi için harcadığı sınırlı insan kaynağıdır. Aynı zamanda dikkat, bilincin belli bir noktada toplanması hâlidir.

2.Öğrenmeyi Etkileyen Öğrenme Yöntemleriyle İlgili Faktörler

A) Öğrenmeye Ayrılan Zaman

B) Öğrenilen Konunun Yapısı

C) Öğrencinin Aktif Katılımı

1. Not tutma,
2. Önemli yerlerin altını çizme,
3. Gözden geçirme,
4. Ana hatları çıkarma,
5. Ana fikri çıkarma,
6. Grafik veya şema çizme,
7. Örnekleri yazma,
8. Yüksek sesle tekrar yapma,
9. Başkasına anlatma

D) Geri Bildirim

A) Öğrenmeye Ayrılan Zaman

Öğrencilerin öğrenme için ayırdıkları zaman, bireysel farklılık gösteren ve öğrenmeyi etkileyen önemli bir faktördür.

Öğrenciler "aralıklı çalışma" ya da "toplu çalışma" stratejilerini kullanırlar.

Aralıklı çalışmada öğrenmenin daha kalıcı olduğu görülmektedir.

B) Öğrenilen Konunun Yapısı:

Parçalara bölerek öğrenme:

Parçalara bölerek öğrenmenin iki olumsuz yönü vardır:

Bunlardan ilki, öğrenilen parçaların bir araya getirilmesi için ek tekrarlara ihtiyaç duyulmasıdır.

Diğeri de parçaları birbirine karıştırma ve sıralarını bozma tehlikesidir.

Bütün hâlinde öğrenme:

● Öğrenenin öğrenme becerisi, yeterliliği, zeki ve çabuk kavrayan biri olması durumunda bütün hâlinde öğrenme daha verimli olacaktır.

C) Öğrencinin Aktif Katılımı:

● Dinleme durumunda öğrenci pasif durumdadır.

● Anlatmaya gelindiğinde ise aktiftir.

● Bir öğrencinin "dinleme" yönteminden "anlatma" yöntemine doğru gittikçe öğrenmesi artar.

● Bu durumda iyi bir öğrenme için önce dinlemek, sonra okumak, ardından yazmak ve en sonunda da anlatmak iyi bir öğrenme yöntemi olarak sıralanabilir.

D) Geri Bildirim

● İyi bir öğrenmenin gerçekleşebilmesi için öğrencinin öğrenip öğrenmediği ya da ne kadar öğrendiği ile ilgili olarak bilgilendirilmesidir.

● Kısa öğrenme sonucunun hemen bilinmesidir.

Örneğin sınava giren öğrencinin sınav sonuçları hakkında hemen bilgilendirilmesi, öğrenciye cevap anahtarının verilmesi veya soruların sınıfta çözülmesi yoluyla öğrenciye dönüt verilebilir.

Geri bildirimin (dönüt) öğrenen açısından yararları şöyle sıralanabilir:

1. Ön bilgilerinin doğruluğunu test etmiş olur.
2. Aktarmayla yeni yapılandığı bilgilerin geçerliğine ilişkin bilgi edinir.
3. Konuya ilişkin mevcut anlayışını detaylandırmasına yardımcı olur.
4. Yeterliliğine ilişkin bilgi verir.
5. İçsel motivasyonu artırır.

3. Öğrenmeyi Etkileyen Öğrenilecek Malzeme ile İlgili Faktörler

A) Algısal Ayırt Edilebilirlik

B) Anlamsal Çağrışım

C) Kavramsal Gruplandırma

A) Algısal Ayırt Edilebilirlik:

● Genellikle etrafındaki mazededen kolay ayırt edilebilenler çabuk öğrenilir.

Örneğin herkesin siyah takım elbise giydiği bir davette bir kişinin beyaz takım elbise giymesi gibi.

● Burada önemli olan kavram, dikkattir.

B) Anlamsal Çağırışım:

● Öğrenilmesi istenen bir konu, bir kavram; bireyin önceki bilgi birikimleriyle ve/veya geçmiş yaşantılarıyla ne kadar ilişkili ise öğrenme o kadar kolay olmaktadır.

● Bir kelime söylendiğinde öğrencinin aklına, geçmiş öğrenmeleri ya da yaşantısıyla ilişkili diğer kelimeler gelebilmektedir.

C) Kavramsal Gruplandırma:

Kavram;

1. Bir nesnenin veya düşüncenin zihindeki soyut ve genel tasarımı,
2. Felsefe açısından kavramın "Nesnelerin veya olayların ortak özelliklerini kapsayan ve onları bir ortak ad altında toplayan genel tasarım.", olarak tanımlandığı görülmektedir.

Öğrenme stratejilerine atfedilen değer artmasının nedenleri:

- a) Öğrencinin öğrenme sürecindeki rolü,
- b) Yaşam boyu öğrenme gereksinimi,
- c) Öğrenme stratejilerinin öğrenme ürünleri üzerindeki etkisi olarak sayılabilir.

a) Öğrencinin öğrenme sürecindeki rolü:

Öğrenci, öğrenme sürecinde etkin rolü olan, bilgiyi kendine özgü biçimde örgütleyip işleyerek edinen bir ögedir.

Öğrenmenin gerçekleşmesi, büyük ölçüde öğrencinin uygun öğrenme stratejisini kullanmasına bağlıdır.

b) Yaşam boyu öğrenme gereksinimi:

Eğitim kurumlarının en önemli hedefi:

"Öğrenmeyi öğretme" olarak ifade edilmektedir.

c) Öğrenme stratejilerinin öğrenme ürünleri üzerindeki etkisi:

Akademik başarı

Duyuşsal öğrenme ürünleri (tutum, güdü, benlik algısı)

Öğrenme güçlüğü yaşayan öğrenciler;

- a) Öğrenme stratejilerini kendi kendilerine geliştirmede yetersiz kalırlar.
 - b) Öğrenme stratejilerini farklı bağlamlardaki işlere uygulamada güçlük çekerler.
 - c) Öğrenme stratejilerini kendiliğinden kullanamazlar.
 - d) Kullandıkları stratejinin etkisiz olduğunu fark edip değiştiremezler.
 - e) Daha karmaşık stratejiler kullanarak öğrenme çabalarının etkililiğini en üst düzeye çıkarabileceklerine inanmazlar.
- Sayfa 53 sorular

Öğretim Stratejileri

- 1-SUNUŞ YOLUYLA ÖĞRETİM-ANLAMLIL ÖĞRENME (AUSUBEL)
- 2-BULUŞ YOLUYLA ÖĞRETİM - ÖRNEK KURAL (BRUNER)
- 3-ARAŞTIRMA-İNCELEME YOLUYLA ÖĞRETİM STRATEJİSİ (J. DEWEY)
- 4-TAM ÖĞRENME STRATEJİSİ (YAKLAŞIMI) (BLOOM)

1-SUNUŞ YOLUYLA ÖĞRETİM-ANLAMLIL ÖĞRENME (AUSUBEL)

Temel Özellikleri:

- Öğretmen merkezli bir stratejidir.
- Konu alanının kavram, ilke ve genellemeleri öğretmen tarafından organize edilip sunulurken anlamlı öğrenme gerçekleştirilir.
- Sunuş yoluyla öğretimin temel aldığı yöntem tümdengelim (bütünden parçaya, genelden özele) yöntemidir.
- İçerik, öğretmen tarafından anlamlı bir yapı bütünlüğüne getirilerek genelden özele doğru hiyerarşik bir sıra ile sunulur.
- Öğretmen dersin başında öğreteceği konunun ana temasını söyler ve konuyu öğrencilere basamak basamak anlatır. Böylece öğrenci dersin başında neyi öğreneceğini bilir ve ders süresince bunları kazanır.
- Eğer bilgiler iyi düzenlenmişse az zamanda çok bilgi kazandırılabilir.

Uygulama aşamaları:

- 1.Ön organize ediciler kullanılır (öğrenci öğrenmeye hazır hâle getirilir).
- 2.Konu tümdengelim yöntemiyle sunulur (Kavram, ilke, bilgi birimi sunulur).
- 3.Farklı örnekler sunulurken ilke ve kavramlar ile öğrencilerin bilişsel süreçleri aktif hâle getirilir (Öğretmen olumlu - olumsuz örnekler sunar, öğrenci öğretmenin verdiği örnekleri açıklar ve öğrenciler kendi farklı örneklerini verirler).
- 4.Sunulan bilgiler özetlenir.

Dikkat !!! Sunuş yolu öğrenmede öğretmen - öğrenci etkileşimi yordundur çünkü bu stratejide anlatımın yanında soru - cevap, tartışma teknikleri de kullanılır. Öğrenci aktivitesi düşüktür.

Yararları:

- Kısa sürede çok bilgi aktarılır. Zamanın kısıtlı olduğu durumlarda kullanılır.
- Kalabalık sınıflar için idealdir. Zor, soyut ve karmaşık konuların öğretiminde kullanılır.
- Öğrencilerin ön bilgileri yeterli olmadığı durumlarda etkili olur.
- Dersin girişinde, özetlenmesinde, tekrarında kullanılır.

Sınırlılıkları:

Sadece bilgi düzeyinde hedeflerin öğretiminde kullanılır. Üst düzey hedeflerde kullanılmaz. Öğrenci aktivitesi düşüktür. Ezber öğrenmeler gerçekleştirilir. Sıkıcı olabilir. Öğrencilerden dönüt almak zor olduğundan hataların düzeltilmesine imkân olmayabilir.

2-BULUŞ YOLUYLA ÖĞRETİM - ÖRNEK KURAL (BRUNER)

Temel Özellikleri:

- Bruner'e göre öğrenci, bilgiye kendisi ulaşmalı ve bilgiyi keşfetmelidir.
- Bu yaklaşımın öğretim sürecinin merkezinde öğrenci vardır, kural ya da bilgi yapısını keşfeden öğrencidir.
- Öğrenci örnekleri inceler, deney yapar; ilke, tanım ve genellemelere kendisi ulaşır. Tümevarım yöntemi kullanılır.
- Tümevarım yöntemi, olay ve olgulardan hareket ederek sonuca ulaşma yoludur.
- Öğretmen gerektiğinde ipucu ve dönütler verir.
- Öğretmen öğrencilerin merak duygusunu uyandıracak bir problemle derse başlar.
- Bu yaklaşım; belli bir problemle ilgili verileri toplayıp analiz ederek sonuca ulaşmayı sağlayan, öğrenci etkinliğine dayalı, güdüleyici bir yaklaşımdır.
- Bu yaklaşımın en önemli özelliği öğrencinin öğrenme güdüsünü artırmasıdır.

Dikkat!!! Öğretmen dersin başında çözümü ya da sonucu vermez. Çözüme ya da sonuca giden öğrencidir.

Uygulama Aşamaları:

1. Öğretmenin örnekleri sunması
2. Öğrencilerin örnekleri açıklaması
3. Öğretmenin ek örnekler vermesi
4. Öğrencilerin ek örnekleri açıklaması
5. Öğretmenin örnekleri ve zıt örnekleri (örnek olmayan durumları) vermesi
6. Öğrencilerin bu zıt örneklerle karşılaştırma yapması
7. Öğretmenin öğrencilerin belirlediği ilkeleri ve özellikleri açıklaması, tamamlaması
8. Öğrencilerin ilke ve genellemelere ulaşması ve tanımlı yapması
9. Öğrencilerin ek örnekler vermesi

Yararları:

- Yapararak yaşayarak öğrenmeyi sağladığından kalıcı öğrenmeyi sağlar.
- Üst düzey düşünme becerilerini geliştirir. Kavrama ve üstü hedef düzeyleri için uygundur.

Sınırlılıkları:

- Zaman alır.
- Maliyeti yüksektir.
- Ön bilgiler yoksa amacına ulaşmaz.
- Karmaşık bazı konularda sonuca ulaşmayabilir.
- Olgu öğretiminde etkili değildir.

3-ARAŞTIRMA-İNCELEME YOLUYLA ÖĞRETİM STRATEJİSİ (J. DEWEY)

- Öğrenci merkezli bir stratejidir. Öğrenci etkinliklerine dayalı bir problem çözme sürecidir.

- Öğretmenin görevi: Uygun araştırma problemlerini belirlemektir.

Bu problemler;

- 1- Gerçek hayatta karşılaşılabilecek problemler olmalı,
- 2- Merak uyandırmalı,
- 3- Birden çok çözümü olmalıdır.

- Tümevarım ve tümdengelim yöntemleri kullanılır.
- Bu strateji, öğrencinin problem çözme becerisini kullanarak bilimsel yöntem sürecini izemesi gerekir.
- Amaç, içeriğin aktarılması değil, öğrencilerin araştırma ve problem çözme yönteminin farkında olması ve onu gerektiğinde kullanmasıdır.
- Bu strateji sadece sınıf içerisinde değil aynı zamanda laboratuvar, atölye ve okul dışı doğal ortamlarda kullanılabilir.

Stratejinin Uygulanması:

- Problemi hissetme
- Problemi tanımlama
- Problemlerle ilgili bilgilerin toplanması
- Problemlerle ilgili hipotezler kurma
- Veri toplama (problemin çözümü için)
- Hipotezleri test etme (Doğru-yanlış)
- Problemin çözümü
- Sonucu raporlaştırma

Yararları:

- Öğrencilerin bilimsel, problem çözme, yaratıcı, eleştirel gibi üst düzey düşünme becerisini kazanmalarını sağlar, üst düzey hedeflerde kullanılır.
- İletişim, sorumluluk alma, kaynaklara ulaşma becerisi kazandırır.

Sınırlılıkları:

- Maliyeti yüksek, zaman alır, kalabalık sınıflarda uygulanması zor, ön koşul öğrenmeleri eksik olan öğrencilerde uygulanması zor, her yaş ve her hedef düzeyi için uygun değildir; öğretmenin sınıf yönetiminde zorluk yaşayabilir.

4-TAM ÖĞRENME STRATEJİSİ (YAKLAŞIMI) (BLOOM)

Temel Özellikleri:

1. Bilgi birimleri ünitelere ayrılmıştır ve bir ünite tam olarak öğrenilmeden diğerine geçilmez.

2. Tam öğrenme modeli, her okulda ve sınıfta hızlı öğrenen ve öğrenemeyen öğrencilerin bulunduğunu; her öğrencinin hazır bulunuşluk düzeyine göre öğretimin yapılmasını, her öğrenciye ihtiyacı olan ek öğretim zamanı ve nitelikli öğretim hizmeti (ipucu, katılım, pekiştirme, dönüt) sağlanırsa her öğrencinin öğrenebileceğini ve okulda tüm öğrencilerin başarılı olacağını savunur. **"Öğrenemeyen öğrenci yoktur, öğretmeyen öğretmen vardır."**

3. **Değiştirilmez özellikler:** zekâ, genel yetenek, öğrencilerin kişilik özellikleri, ailenin sosyoekonomik statüsü

Değiştirilen özellikler: ön öğrenmeler, derse karşı ilgi, tutum, başarı inancı, ipucu, pekiştirme, katılımı, dönüt, araç gereç ve zaman gibi değiştirilebilir öğeler zenginleştirilerek etkili öğrenme sağlanabilir.

4. Her ünite sonunda izleme testi (formatif) uygulanır.

5. Bloom eğitimindeki normal dağılım eğrisini reddeder, sola çarpık bir grafik oluşmasını kabul eder. %90'ın dışında kalan öğrencilerin de önemsenmesi gerektiğini, onların da tam öğrenmelerinin sağlanması gerektiğini savunur. Bu bağlamda öğretmene büyük görev düşmektedir (%95-100'ü amaçlar).

6. Tam öğrenmenin 3 ögesi (değişkeni) vardır: **öğrenci nitelikleri, öğretim hizmetinin niteliği, öğrenme ürünleri.**

Tam Öğrenme Yaklaşımının Uygulama Basamakları:

1. Öğrenme birimlerinin üniteler şeklinde belirlenmesi
2. Ünitenin hedef-davranışlarının belirlenmesi, ulaşılabilecek hedef-davranış standardının belirlenmesi (%70)
3. Ön koşul öğrenme düzeyinin belirlenmesi, varsa ön koşul öğrenmelerdeki eksikliklerin giderilmesi
4. Öğretim ünitesinin işlenmesine geçilmesi (Etkinlikler düzenlenir.)
5. Ünite ya da konunun öğretimi bittikten sonra izlemeye dönük değerlendirmenin (ünite, izleme testi) yapılması (formatif değerlendirme)
- 6.a) İstenilen öğrenme standardına (%70) ulaşmayan öğrenciler için tamamlayıcı ek öğretim etkinliklerinin yürütülmesi
- 6.b) Öğrenme düzeyi iyi olan öğrenciler için zenginleştirilmiş öğretim etkinlikleri düzenleme
7. Sınıftaki tüm öğrencilerin istenen öğrenme standardına ulaşmasından sonra bir sonraki üniteye geçilmesi
8. Birkaç ünite işlendikten sonra summatif değerlendirme yapılması, öğrencilerin öğrenme düzeyinin belirlenmesi

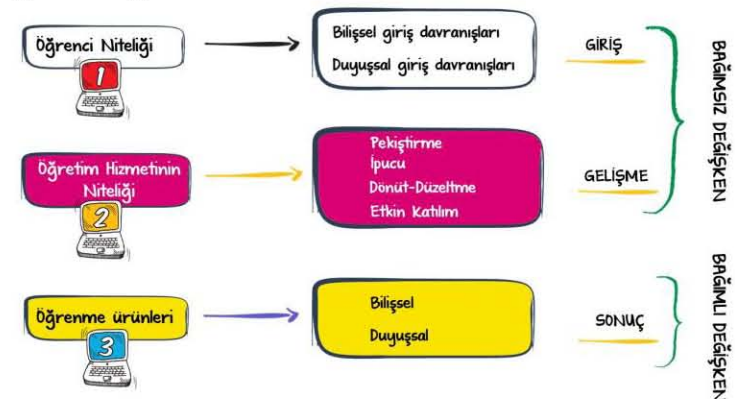
Özetleyici (Summatif) Değerlendirme

Geliştirici (formatif) değerlendirme

Tamamlayıcı Öğretim Etkinlikleri:

Öğretmen veya özel öğretici tarafından bire bir eğitim (özel ders), küçük gruplarla öğretim; okulda, evde ek öğretim (ödev) Programlı öğretim, tekrar (farklı yöntem ve tekniklerle) kaynak ve yardımcı kitaplarla öğretim Eğitsel oyunlarla öğretim, bilgisayarlı öğretim

Tam öğrenmenin 3 temel değişkeni vardır. Bunların yerine getirilmesi gerekir.



NOT: Tam öğrenmenin giriş (öğrenci niteliği) ve gelişme (öğretim hizmetinin niteliği) kısmı **bağımsız değişken** olarak adlandırılırken sonuç (öğrenme ürünleri) kısmı **bağımlı değişken** olarak adlandırılmaktadır.

1. **Öğrenci Niteliği:** Öğrencinin sürecin başında taşıması gereken özelliklerdir.

a) Bilişsel Giriş Davranışları:

- Daha önce öğrenilmesi gereken;
- *Bilgi, beceri ve yetenekler
- *Ön koşul bilgiler
- *Sözel ve işitsel yetenekler
- *Okuduğunu anlama
- *Dinleme becerisi
- *Problem çözme becerisi

b) Duyuşsal Giriş Davranışları:

- Öğrencinin öğrenme ünitesine karşı;
- *İlgisi
- *Tutumu
- *Akademik öz güveni (benlik)

2. Öğretim Hizmetinin Niteliği:

a) **İpucu:** Öğrenciyi harekete geçiren, istenilen davranışın yapılmasına yardımcı olan mesajlardır. Bir sınıfta hedef davranışları kazandırmada kullanılan her türlü iletici ipucudur.

b) **Öğrenci Katılımı:** Öğretmen sınıf içi öğretim etkinliklerini düzenlemede öğrencileri aktif kılmak ve öğretim merkezli öğretim yapmak için etkinlikleri öğrencilerle birlikte planlamalı ve uygulamalı, bununla birlikte öğretim sürecinde hedeflerden ve içerikten çok yöntem ve tekniklere odaklanmalıdır.

c) **Pekiştirme:** Bir davranışın ortaya çıkma olasılığını artıran uyarıcılara "pekiştirme" denir. Öğrencilerin doğru ve beklenene yakın davranışları pekiştirilir. Öğrenme sırasında, öğrencinin gösterdiği olumlu davranıştan sonra öğretmen pekiştirme verir (afirin, çok güzel, gülümseme, alkış) o davranış kalıcı olur.

d) Dönüt-Düzeltilme (Geri Bildirim): Dönüt, öğrenciye yaptığı bir davranışın sonucu ile ilgili bilgi vermektir. "Düzeltilme" ise yanlışların ve öğrenme eksikliklerinin giderilmesi işlemidir. Öğretim sürecinde dönüt kullanmanın en önemli yönü, öğrencilere yapmış oldukları davranışların düzeyi hakkında bilgi vermesi ve gerekli uyarı ve düzeltmelerin zamanında yapılmasıdır. Dönüt ve düzeltme, bir sınıftaki **öğretim hizmetinin niteliğini ve öğrenme düzeyini** belirleyen en önemli öge olarak kabul edilir.

3. Öğrenme Ürünleri:

- Öğrenme düzeyini (iyi, orta, kötü)
- Öğrenme çeşidini (bilişsel, duyuşsal, psikomotor)
- Öğrenme hızını (hızlı, yavaş)
- Duyuşsal ürünleri (kendine güven, güdü)
- Bilişsel ürünleri (kavrama, analiz, sentez, değerlendirme)

kapsamaktadır.

Değerlendirme ve Tartışma Soruları

- 1) Öğretim stratejileri nelerdir? Örneklerle açıklayınız.
- 2) Tam öğrenme stratejisinin üç temel değişkeni nedir?

Bu dersin sonunda aşağıdaki kazanımları edinmiş olmanız beklenmektedir:

Eğitimde güncel yaklaşımları tanımlama

EĞİTİMDE GÜNCEL YAKLAŞIMLAR

- 1- Yapılandırmacı Öğrenme Yaklaşımı (Piaget, Vygotsky, Dewey, Gestalt, Bruner)
- 2- Proje Tabanlı Öğretim Yaklaşımı (John Dewey, Kilpatrick Ve Bruner)
- 3- Probleme Dayalı Öğrenme Yaklaşımı (John Dewey)
- 4- Beyin Temelli Öğrenme (Hebb, Caine Caine) (Nörofizyolojik Kuram)
- 5- Harmanlanmış Öğrenme
- 6- Yaşam Boyu Öğrenme Yaklaşımı
- 7- İşbirlikli Öğrenme Yaklaşımı (J.Dewey)

1- YAPILANDIRMACI ÖĞRENME YAKLAŞIMI

(PIAGET, VYGOTSKY, DEWEY, GESTALT, BRUNER)

- Yapılandırmacılıkta öğrenme, deneyime bağlı anlam oluşturma sürecidir ve bu süreçte öğrenci aktiftir.
- Anlam oluşturan öğretmen değil, öğrencidir.
- Buna göre bilgi yaşantılarını anlamlı bir duruma getirmeye çalışan ve öznel bilgiyi oluşturan yani bilgiyi yapılandıran bireydir (öğrenci). Bu nedenle yapılandırmacılık nesnel bilgiyi reddeder.
- Öğretmen öğrencileriyle birlikte araştırır ve öğrenir.
- En önemli özelliği; bireyin bilgiyi yapılandırmasına, oluşturmaya, yorumlamasına ve geliştirmesine fırsat vermesidir.
- Öğretmen asla ne öğrenileceğini söylemez, öğrenenlere bilgiye ulaşma yollarını keşfetmede yardımcı olur.
- Öğretme-öğrenme sürecinde etkin bir araştırmacıdır ve öğrenciyle birlikte öğrenir.
- Ders planları esnek olmalı, öğrenci ihtiyaçlarına göre şekillenmelidir. Konular parçalara bölünmeden bütün olarak ele alınmalıdır. Program, öğrenci sorunlarına yöneliktir ve **birincil kaynaklar (somut yaşantılar ve deneyimler)** üzerinden öğrenme gerçekleştirilir.
- Bireysel farklılıklara önem verilir.
- Yapılandırmacılıkta **kavram öğretimi** esastır.
- Kavramlar **tematik öğrenme yaklaşımı** ile öğretilmektedir.
- Değerlendirme, öğretim sonucuna değil de **sürecine** dönük olarak yapılır (portfolyo).

Dikkat!!! Süreç değerlendirme, **alternatif değerlendirme, otantik değerlendirme, tümel değerlendirme** olarak da tanımlanabilir.

Dikkat!!! Yapılandırmacılık, **buluş yoluyla öğrenme yaklaşımının** geliştirilmiş hâlidir.

Aralarındaki fark, buluş yolunda öğrenci **öğretmen yönlendirmesiyle** (ipuçları, soru-cevap) düşünerek ilke ve genellemelere (nesnel gerçeklere) ulaşır.

Yapılandırmacılıkta ise öğrenci, **öğretmen rehberliğinde deneyimler geçirir** ve **birincil bilgi kaynaklarına** anlam (öznel gerçeklerini) üretir.

Yapılandırmacı öğrenme kuramı üç temel grupta ele alınabilir.
Bunlar:

1-Bilişsel yapılandırmacılık (Piaget): Öğrenme zihinsel yapıda meydana gelen denge (özümleme, uyumsuzama) süreçlerinden oluşur. **Denge** (Zihin)

2-Sosyal yapılandırmacılık (Vygotsky): Öğrenme, çocuğun çevre ile etkileşime geçmesiyle oluşur. Öğrenme diğer bireylerle paylaşılan etkinlikler sırasında oluşur. **Merak** (Çevre)

3-Radikal Yapılandırmacılık (Von Glasersfeld): Bilginin sadece birey tarafından oluşabileceğini savunur.

2- PROJE TABANLI ÖĞRETİM YAKLAŞIMI

(JOHN DEWEY, KILPATRICK VE BRUNER)

Proje tabanlı öğretim yöntemi;

- bilimsel düşünmenin adımlarını öğretmek,
- öğrencilerin ilgilendikleri bir konuda araştırma yapmalarını,
- sonuçlarını bir raporla düzenlemelerini
- sınıfta ya da yarışmada sunmalarını

amaçlar.

● Öğrencilerin bireysel ya da grup olarak gerçek yaşam koşullarına uygun disiplinlerarası (konular, etkinlikler, bilimsel alanlar) bağlantı kurarak bir problem ya da senaryo üzerinde yerine getirdiği bir problem çözme etkinliğidir.

● Bu etkinliğin sonucunda öğrencilerin bir ürün ya da performans ortaya koyması söz konusudur.

- Öğrencilerin bilimsel yöntem süreç becerileri geliştirilir.
- Gerçek yaşamda karşılaşılan sorunlar senaryo çerçevesinde öğrencilere verilir ve öğrencilerin bu sorunlara çözümler bulmalarını sağlar.
- Öğrenciler problemlerin çözümüne ilişkin yeni, özgün, orijinal ve sentez düzeyinde ürünler ortaya koyarlar.
- **Bilişsel, duyuşsal, devinimsel** gelişimi destekler.

Dikkat!!!

Proje tasarıları;

- üst düzey öğrenmeye (problem çözme, eleştirel, yaratıcı düşünme),
- bilimsel yöntemi kullanmaya,
- günlük yaşamla ilişkilendirmeye,
- birden fazla konu alanı ve dersi kapsamaya,
- farklı kaynaklardan araştırma yapmaya yönelik olmalıdır.

Değerlendirme: Öğretme-öğrenme etkinlikleri ve değerlendirme, ürüne ve sürece yönelik olarak yapılır.

Sergi, drama, gazete, pano vb. hazırlanarak ürünler sunulur.

Proje tasarımlarında bulunması gerek esaslar:

- Birden çok çözüm yolu (hipotez, denence) barındırma
- Üst düzey zihinsel becerileri (yaratıcı, yansıtıcı düşünme vb.) geliştirmeye yönelik olma
- Bilimsel yöntemi (araştırma sistematizasyonu) kullanabilme
- Günlük yaşamla ilişkili olma
- Birden fazla dersi (disiplini) ilişkilendirme, farklı kaynaklardan araştırma yapmaya yönelme
- Bireysel ve grupla çalışmaya uygun olma
- Yaparak ve yaşayarak öğrenme söz konusudur.
- Öğrenci kendi artı ve eksilerinden sorumludur.
- Proje tasarımı, planlama, araştırma, değerlendirme faaliyetleri öğretmen ve öğrenci tarafından birlikte yapılır.

Sınırlılıkları:

- Zaman
- Sınırın iyi çizilmesi gerekir.
- Ona göre hedef belirlenir.
- Yoksa hedeften sapma meydana gelir.
- Her zaman orijinal ürün ortaya çıkmayabilir.

NOT: Proje tabanlı öğretim yöntemi sonucunda mutlaka bir iş, ürün, performans (proje) ortaya konmalıdır.

3- PROBLEME DAYALI ÖĞRENME YAKLAŞIMI (JOHN DEWEY)

● İlerlemecilik eğitim felsefesi akımı ve araştırma-inceleme yoluyla öğretim stratejini ortaya koyan John Dewey tarafından ortaya konmuştur.

● Probleme dayalı öğrenme temelini J.Dewey'in "yaparak-yaşayarak öğrenme ilkesi"nden almıştır.

- Bu yöntem çözülmesi gereken bir problemle başlar.
- Bu problemin gerçek hayatla ilgili olması, ilgi ve merak uyandırması ön koşuldur.

● Problem çözme yöntemi, bilimsel araştırma sürecini temel almaktadır.

● Öğrencilerin problem çözme sürecinde alternatifler geliştirerek, bilimsel yöntemi ve problem çözme aşamalarını kullanarak öğrenmelerini sağlar.

● Asıl amaç mevcut problemi çözmek değil hayat boyu karşılaşılabilecek olan problemlere uygun çözüm stratejileri geliştirmektir.

● Burada problem araştır.

● Asıl amaç belirlenen hedefe ulaşmaktır.

● Bu hedef, problem çözme stratejileri geliştirmektir.

● Üst düzey ve karmaşık zihinsel beceriler geliştirilir.

● Düşünmenin en yüksek biçimidir.

Problem Çözme Yönteminde Kullanılan İşlem Basamakları:

1. Problemi hissetme
2. Problemi tanımlama
3. Problemle ilgili bilgilerin toplanması
4. Problemle ilgili hipotezler kurma
5. Veri toplama (problem çözümü için)
6. Hipotezleri test etme (Doğru-yanlış)
7. Problemin çözümü
8. Sonucu raporlaştırma

Problem çözme yönteminde kullanılan problem durumlarında (öğrenme senaryolarında) bulunması gereken özellikler:

- En önemli özellik: Gerçek yaşamla ilgili olmalı.
- Çok yönlü düşünmeyi gerektirmeli.
- İlgi ve merak uyandırmalı.
- Probleme dayalı öğrenme senaryoları, birden çok çözüm yolları içermelidir.
- Hedefe ulaştırıcı olmalıdır.
- Öğrencinin düzeyine (zihinsel yapısına) uygun olmalıdır.
- Öğretmen problem üretebilmeli ve problem, günlük yaşam ile ilgili olmalı ve gerekli transferler yapılmalıdır.
- Üst düzey düşünmeyi, araştırma-inceleme yapmayı sağlamalıdır.
- Asıl olan problemi çözmek değil hedefe ulaşmak olmalıdır.
- Kalabalık gruplara değil küçük gruplara uygulanmalıdır (2-6 kişilik).

Probleme Dayalı Öğrenme Yaklaşımının Öğrencilere Kazandırdıkları Özellikler:

- Problem çözme öğrenme=öğrenmeyi öğrenmektir.
- Yaşamla yüz yüze gelme
- Araştırma, çözüm üretme
- Ekip çalışması becerileri
- Bilimsel düşünmeyi öğrenme
- Üst düzey düşünme becerileri geliştirme
- İletişim becerileri
- İlgi ve güdülenmeyi artırma

NOT

İçeriğin ayrıntılarına fazla önem verilmez.

4- BEYİN TEMELLİ ÖĞRENME (NÖROFİZYOLOJİK KURAM)

(HEBB, CAİNE CAİNE):

- Bu yaklaşım gerçek problemlerin çözümünü en iyi öğrenmenin olacağını ve öğrencinin öğrenme sürecine etkin katılımının sağlanması gerektiğini savunur.
 - Öğretmen ise rehber rolündedir.
 - Beyin temelli öğrenme, yapısalcı yaklaşım gibi yaparak-yaşayarak öğrenmeyi savunur.
 - Öğrenme 5 duyu organına hitap etmelidir, temeli budur.
- Caine and Caine'ne (1990) göre beynin her iki lobunun da kullanımı beynin kapasitesini iki kat değil, kat kat artırmaktadır.
- Hızlı ve etkili öğrenme için beynin her iki lobunun da koordineli şekilde kullanılması gerekir.

Beyin Temelli Öğrenmenin İlkeleri

- 1-Beyin paralel bir işlemcidir. İnsan beyni aynı anda birçok işlemi yapabilir. Bu yüzden çeşitli yöntem ve teknikler kullanılmalıdır.
- 2-Öğrenme fizyolojik bir olaydır. Beyin fizyolojik bir organdır. Öğrenme de nefes almak kadar doğaldır, engellenebilir ve kolaylaştırılabilir. Bireyin fizyolojisini etkileyen her şey beyni de etkiler. Stres, uykusuzluk, ilaç kullanımı beyni etkiler.
- 3-Beyin, parçaları ve bütünlüğü aynı anda algılar. Beynin farklı olan sağ ve sol yarımküreleri birbiriyle etkileşim hâlinde olmalıdır. Hem tümevarım hem de tümdengelim düşünmeli.
- 4-Öğrenme bilinçli ve bilinçsiz süreçleri içerir. Bilinçsiz süreçlerden de yararlanılmalı. Tarihte bir şey öğretirken tarihi sevmesini de sağlayabiliriz.
- 5-En az iki farklı türde belleğimiz vardır: Uzamsal bellek ve ezberleyerek öğrenme. Uzamsal belleğe kaydedilenler unutulmaz. Bilgiler ezber yoluyla değil anlamlı bir şekilde öğretilmelidir.
- 6-Her beyin kendine özgü düzenlenmiştir. Her bireyin öğrenme yolu farklıdır.
- 7-Anlamı araştırma doğuştandır. Anlama arayışı beyin için yaşamsal bir temel ve olgudur. Merak ve keşfetme doğuştan gelen bir özelliktir.
- 8-Anlamı araştırma, örüntüleme yoluyla olur. Örüntü, anlamlı organizasyon ve bilgilerin sınıflandırılması anlamına gelir. Beyin karmaşık değil düzenli öğrenir.
- 9-Örüntü oluşturmada duygular önemlidir. Duygular ve biliş, birbirinden ayrılmaz ve birbirini etkiler. Olumlu duygusal atmosfer öğrenme üzerinde etkilidir.
- 10-Öğrenme teşvikle artar, korkuyla azalır. Beynin korku hâlindeyken performansı düşer ve uygun düzeyde teşvik edilirse performansı artar.
11. Öğrenme hem odaklanmış dikkati hem de çevresel algılamayı içerir. Beyin dikkat ettiği ve farkında olduğu bilgiyi algılar, aynı zamanda dikkati dışında kalan bazı bilgi ve işaretleri de alır. Öğretimde bu nedenle fiziksel uyarıcılara dikkat edilmelidir.

Hüseyin KUVVETLİ 2022

5-HARMANLANMIŞ ÖĞRENME

- Harmanlanmış öğrenme, kelimenin tam anlamıyla etkileşimli bir deneyimdir.
- Harmanlanmış öğrenme kısaca, öğrenme sonuçlarını ve paylaşılan (delivery) program olarak öğrenme sonunda üst amaçları gerçekleştirmek amacıyla birden fazla paylaşım yolu kullanan bir öğretim programı olarak tanımlanabilir.
- Öğrenciler, her biri belirli bir öğrenme stiline uyacak şekilde tasarlanmış çeşitli farklı içerik ortamları aracılığıyla çevrim içi pratik yaparak çevrim dışı dersleri pekiştirir.
- Öğrenciler, etkileşim kurmak istedikleri içerik türünü seçebilir; öğrendiklerini uygulayabilir, eğitmenler ve diğer öğrencilerle istedikleri zaman ve herhangi bir cihazda iletişim kurabilirler.
- Harmanlanmış öğrenme başka bir ifadeyle web destekli öğrenme ile sınıftaki öğrenmenin avantajlı ve güçlü birkaç yönlerinin birleştirilmesidir

Harmanlanmış öğrenmede gizlenmiş prensipler şunlardır:

- Burada paylaşma metodundan çok öğrenme amaçlarına odaklanılır.
- Birçok kişisel öğrenme stilleri, geniş kitlelere ulaşmak için desteğe ihtiyaç duyar.
- Her birey öğrenme dayına farklı bilgilerle katılır.
- Birçok durumda, en etkili öğrenme stratejisi "sadece o an ihtiyaç duyulan şey"dir.

Harmanlanmış öğrenme bileşenleri

Singh ve Reed'e göre bugün okulların seçebilecekleri birçok öğrenme yaklaşımları şunlardır.

- Eş zamanlı (synchronous) fiziksel biçim
- Öğretmen liderliğinde sınıflar ve öğretmen
- Katımlı laboratuvar çalışmaları ve çalıştaylar
- Alan gezileri

Eş zamanlı (synchronous) çevrim içi biçimler (canlı e-öğrenme):

- e-görüşmeler/toplantılar
- Sanal sınıflar
- Web seminerleri ve radyo veya TV yayını
- Koçluk (coaching)
- Mesajla anında görüşme

Kişisel hızda farklı zamanlı (asynchronous) biçimler:

- Doküman ve web sayfaları
- Web/bilgisayar destekli eğitim modülleri
- Değerlendirme/test ve anketler
- Benzetişimler
- Mesleki yardım ve elektronik performans destek sistemleri
- Canlı olay kaydı
- Çevrim içi öğrenme toplulukları ve tartışma forumları

Değerlendirme ve Tartışma Soruları

1. Eğitimde güncel yaklaşımlardan probleme dayalı öğrenme yaklaşımının temel özellikleri nelerdir?
2. Eğitimde güncel yaklaşımlardan biri olan proje tabanlı öğrenme yaklaşımının sınırlılıkları nelerdir?
3. Eğitimde güncel yaklaşımlardan yapılandırmacı öğrenme yaklaşımının temel paradigması nedir?

6- YAŞAM BOYU ÖĞRENME YAKLAŞIMI

Yaşam boyu öğrenme, örgün eğitim ve yaygın eğitimin birleştirilmesidir.

- Okul, öğrenmeyi sağlayan tek kurum olamayacağı gibi yaşam boyu gerekli tüm bilgi ve becerileri de kazandıramaz. Bu nedenle öğrenme yalnızca okulda gerçekleşmez, tüm yaşam süresince (ev, müze, kütüphane, etkinliklerde vb.) devam eder.
- Temel ilkesi, bilinçli ve amaçlı olarak yaşam boyunca öğrenmeye devam etmektir.
- Yaşam boyu öğrenmenin temel amacı bireyin öğrenmeyi öğrenmesini sağlamaktır.

Yaşam Boyu Öğrenmeye İlişkin Yanlış Anlayışlar

- Yaşam boyu öğrenme sadece yetişkinleri kapsamaz. Yaşamın tüm dönemlerinde gerçekleşir.
- Yaşam boyu öğrenme sadece meslek, beceri kazandırmaz. Bireysel, sosyal, mesleki vb. her alanı kapsar.
- Yaşam boyu öğrenme tesadüfi oluşmaz. Birey isteyerek, bilinçli, amaçlı öğrenir.

7- İŞBİRLİKLİ ÖĞRENME YAKLAŞIMI (JDEWEY)

- Geleneksel sınıflardaki öğrencilerin yarışına ve rekabetine son vermeyi amaçlayan ve başarıya birlikte ulaşmayı hedefleyen bir yaklaşımdır.
- İş birliğine dayalı öğretim, öğrencilerin ortak bir amaç doğrultusunda küçük gruplar hâlinde birbirinin öğrenmesine yardım ederek çalışmalarına dayalı bir yaklaşımdır.
- "Birimiz hepimiz, hepimiz birimiz için" anlayışı hâkimdir.
- Kubaşık öğrenmede paylaşılmış bir liderlik söz konusudur.

İş birliğine dayalı öğrenmeyi başarılı bir şekilde uygulamak için 6 temel ilkeye uymak gerekir. Bunlar:

1. **Olumlu bağıtlık (bağımlılık):** "Birimiz hepimiz, hepimiz birimiz için" anlayışı.
2. **Yüz yüze etkileşim:** Öğrencilerin birbirlerin çalışmalarını desteklemeleri, birbirlerine yardım etmeleridir.
3. **Kişisel sorumluluk (ve bireysel değerlendirilebilirlik):** Grubun her üyesi kendine düşen görevi en iyi şekilde yerine getirmek zorundadır.
4. **Sosyal beceriler:** Grubun başarılı olabilmesi için kişiler arası iletişim becerilerinin yanında diğer sosyal becerilerin de kullanılması gerekir (liderlik, iletişim, karar verme, karşılıklı güven, uzlaşma vb.).

5. **Grup sürecinin değerlendirilmesi:** Bireyin ve grubun etkinlikleri değerlendirilir ve eksiler, artılar ortaya çıkarılır. Grup çalışmalarına yön verilir.

6. **Eğit başarı ilkesi:** Her üyenin gruba katkısı kendi yetenek düzeyine göre değerlendirilmelidir. Her öğrenci eşit fırsatlara, imkânlarla sahip olmalıdır.

İş Birliğine Dayalı Öğretimin Uygulanması:

1. **Takımların oluşturulması:** 2-6 kişiden oluşan heterojen gruplar

2. **Isınma teknikleri:** Oyun ve etkinliklerle grup üyeleri arasında kaynaşma sağlanır.

3. **Takımda konu ve görev dağılımı yapılması:** Grup içerisinde görev dağılımı yapılır (lider, raportör, yazıcı) ve konu alt dallara ayrılarak her öğrenciye bir konu verilir. Paylaşılmış liderlik vardır.

4. **Takım içi etkinlikler:** Takım içerisinde başarı birbirine endeksli olduğundan, performansı düşük öğrenciler için çalışmak, anlaşılmayan yerleri daha yaratıcı yollarla anlatmaya çalışmak gerekir.

5. **Değerlendirme:** Her grup üyesi birbirinin öğrenmesinden sorumlu şekilde değerlendirilir. Bireyin başarısı, grubun başarısına dönüştürülür ve değerlendirme ölçütlere göre öğretmen ve grupça birlikte yapılır.

Sınırlılıkları:

- Başarılı ve bireysel çalışmayı seven öğrencilerin başarısını düşürebilir.
- Değerlendirme aşaması zordur. Grup içerisinde bireyleri ayrı ayrı değerlendirmek güçtür.
- Çalışmalar bir kişi üzerinde kalabilir.

ÖĞRETİM İLKELERİ

1. Hedefe (Amaca) Uygunluk İlkesi
2. Öğrenciye Görelilik İlkesi
3. Öğrenci Düzeyine Uygunluk İlkesi
4. Hayatilik İlkesi (Yaşama Yakınlık, İşevurukluk)
5. Transfer İlkesi
6. Yapararak Yaşayarak Öğrenme (Uygulanabilirlik, Aktivite)
7. Ekonomiklik İlkesi
8. Aktüalite (Güncellik) İlkesi
9. Açıklık (Ayanilik) İlkesi
10. Somuttan Soyuta İlkesi
11. Bilinenden Bilinmeyene İlkesi
12. Yakından Uzağa İlkesi
13. Basitten Karmaşığa İlkesi
14. Bütünlük İlkesi
15. Anlamlılık
16. Tümdengelim
17. Sosyalilik İlkesi

1. Hedefe (Amaca) Uygunluk İlkesi: Öğretim ilkeleri içerisinde en önemli olan ilkedir.

2. Öğrenciye Görelilik İlkesi: Öğrencinin ilgi, gelişim özellikleri, bireysel farklılıkları dikkate alınmalıdır. Bunun olmasını gerektiren asıl sebep, her öğrencinin farklı özelliklere sahip olmasıdır. Bu yönüyle öğrenciye görelilik ilkesi geleneksel yöntemlere tamamen zıttır.

Çoklu zekâ yöntemi ve bireyselleştirilmiş öğretimi en çok savunan ve bunların uygulanması gerektiğini belirten ilkedir.

3. Öğrenci Düzeyine Uygunluk İlkesi: Öğrencinin hazırbulunuşluk düzeyi dikkate alınmalıdır.

4. Hayatilik İlkesi (Yaşama Yakınlık, İşevurukluk): Okul, hayatın bir parçası olmalıdır. Ders konuları, sorunlar, araç gereçler, örnekler yakın çevreden yani hayattan alınmalıdır.

5. Transfer İlkesi: Öğrenci derste öğrendiğini farklı durumlara ve günlük hayata aktarabilmelidir. Sınıftakini hayata aktarmalıdır. Ör.: Öğrencinin dört işlem becerisini alışverişte kullanması, derste "Satın alacağı ürünleri belirlenen standartlara göre değerlendirir." kazanımı sonrası, marketten alacağı ürünlerdeki üretim ve son kullanma tarihlerine dikkat etmesi.

NOT

Yaşamındaki sınıfa aktarıyorsak → hayatilik
Sınıftakini yaşama aktarıyorsak → transfer

6. Yapararak Yaşayarak Öğrenme (Uygulanabilirlik, Aktivite): Bu ilke öğretimde öğrencinin aktif olması, bizzat kendisinin etkin olması gerektiğini ifade eder. Yapararak ve yaşayarak öğrenme, eğitimde ezberciliği ortadan kaldırır; kalıcı ve etkili öğrenme sağlar.

8. Aktüalite (Güncellik) İlkesi: Çocuğun hayatın gerçekleriyle karşı karşıya gelmelerini ve yakın çevre, ülke ve dünyada gelişen son olaylara karşı ilgi duymalarını sağlamak için ders konularıyla aktüel (güncel) olay ve sorunlar arasında ilişki kurulmalıdır.

9. Açıklık (Ayanilik) İlkesi: Açıklık iki anlamda kullanılmaktadır. 1. Öğretmenin kullandığı dilin açık ve anlaşılır olmasıdır. 2. Öğrenmede birden çok duyu organına hitap edebilmektir.

10. Somuttan Soyuta İlkesi: Önce somut kavramlar daha sonra soyut kavramlar öğretilmelidir. Özellikle ilköğretim birinci kademedede uygulanır.

11. Bilinenden Bilinmeyene İlkesi: Yeni öğretilecek bilginin, becerinin önceden öğrenilenden hareket ederek öğretilmesini öngörür. Böylece öğrenme kolaylaşmakta ve yeni öğrenilecek bilgi önceki bilgilerle ilişkilendirilerek anlamlı hâle getirilmektedir.

12. Yakından Uzağa İlkesi: Bu ilkede öğrenmeye yakın çevreden başlanır. Konularla ilgili örnekler yakın çevreden verilir. Çünkü çocuk yakın çevreyle daha ilgilidir.

13. Basitten Karmaşığa İlkesi: Öğretmen tarafından konular verilirken önce basit konulara ve kavramlara yer verilmesi ve zaman içinde giderek zor ve karmaşık konulara geçilmesi esasına dayanır. Ör.: Matematik dersinde önce bir bilinmeyenli denklemler verilir, daha sonra iki bilinmeyenli denklemlere geçilir.

14. Bütünlük İlkesi: Çocuğun bedensel, duygusal, ruhsal ve sosyal; bütün yönleriyle bir bütün olarak ele alınıp tüm yönleriyle dengeli bir biçimde geliştirilmesine dayanır. Ayrıca konuların da bütünlük içinde öğretilmesi yani derslerin disiplinlerarası yaklaşım ve geniş alan yaklaşımıyla işlenmesi gerekmektedir.

15. Anlamlılık: Öğrenciler öğrenmeye güdülendiğinde öğrenmeler daha etkili olur. Bunun için öğrenme konularının ne zaman, ne şekilde, ne işe yarayacağı ve önemini açıklanır. Böylece öğrencilerde öğrenmeye yönelik beklenti ve istek oluşur.

16. Tümdengelim: Bir öğrenme konusu önce genel ve ortak özellikleri, sonra da özel ve ayrıntı özellikleri ile verilir.

17. Sosyalilik İlkesi: Öğretim ilkeleri konusunun son ilkesi olan sosyalilik, öğretim sürecinde insanların sosyalleşmesini ve topluma uyum sağlamasını vurgulamaktadır. Ayrıca özgürlük konusunu da es geçmemektedir.